

А. М. Зайка

ПРОПИСИ

К букварю Н. С. Вашуленко, И. Н. Лапшиной

Образцы
написания

Элементы букв

Узоры
и волшебные фигуры

Упражнения для
развития речи


уч 1 класса

Аа

Уу

Обязательное
дополнение
к букварю

1 часть



УДК [033.053:37.016](076.5)
З-17

Схвалення для використання у закладах загальної середньої освіти
підтверджується відповідним листом ІМЗО
(www.ranok.com.ua/grifi_mon.html)

Начертання літер відповідає «Єдиним зразкам каліграфічного письма цифр,
українських і російських букв та їх з'єднань», затвердженим рішенням
Колегії Міністерства освіти і науки України (протокол № 8/2–19 від 18.07.2003 р.)

Видання відповідає гігієнічним вимогам, має позитивне психологічне значення,
сприяє високій інтенсивності та результативності навчальної діяльності.
(затверджено Вченою Радою Інституту охорони здоров'я дітей та підлітків АМН України,
протокол № 6–19 від 29.05.2012 р.)

Рецензенти:

І. В. Цепова, кандидат педагогічних наук, доцент кафедри теорії
та методики викладання філологічних дисциплін
у початковій школі ХНПУ ім. Г. С. Сковороди

А. А. Назаренко, вчитель вищої категорії СЕПШ ПВНЗ ХГУ «НУА»,
вчитель-методист

Заика А. М.

З-17

Прописи. 1 клас : к «Букварю» Н. С. Вашуленко, И. Н. Лапшиной.
В 2-х частях. Ч. 1 / А. М. Заика. — Харьков : Изд-во «Ранок», 2018. —
64 с. : іл.

ISBN 978-617-09-4709-3 (Часть первая)

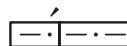
ISBN 978-617-09-4710-9 (Часть вторая)

УДК [033.053:37.016](076.5)

Условные обозначения



Графическая модель предложения



Состав слова



Спиши с печатного



Создай букву



Подумай, допиши



Создай слово



Вспомогательный ряд для письма



Вместе заботимся
об экологии и здоровье


ISBN 978-617-09-4709-3

© А. М. Заика, 2018

© ООО Издательство «Ранок», 2018

Юные друзья!

В руках у вас первая школьная тетрадь — Прописи.
Учитесь писать красиво, правильно, внимательно,
аккуратно.



Рисунки можно раскрашивать, дорисовывать, составлять по ним рассказы.

Надеемся, что тетрадь научит вас писать красиво.

Автор

Правильно сиди при письме.



Сиди прямо и удобно.

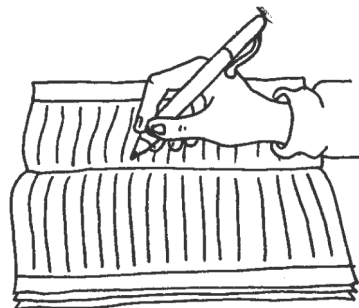
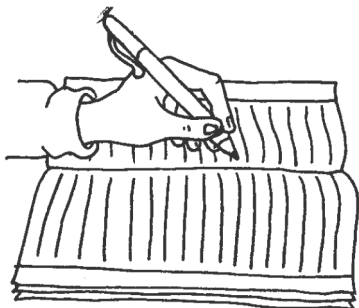
Не наклоняй низко голову.

Обе руки клади на стол, парту.

Одной рукой пиши, а другой поддерживай тетрадь за верхний левый или правый угол.

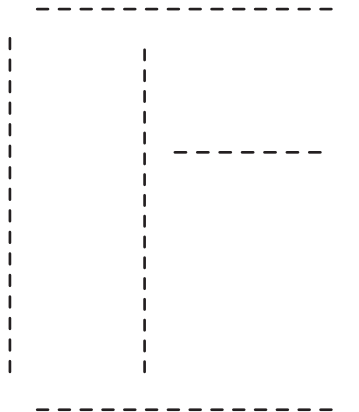
Тетрадь клади наискось, так, чтобы нижний левый угол страницы был посередине груди.

Правильно держи ручку, карандаш.

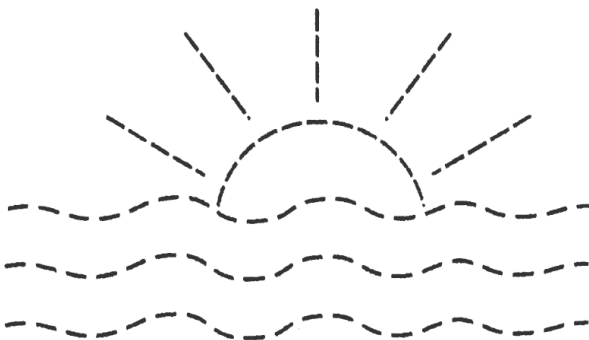


Обведи рисунки по пунктирным линиям.
Назови линии.


Прямые.



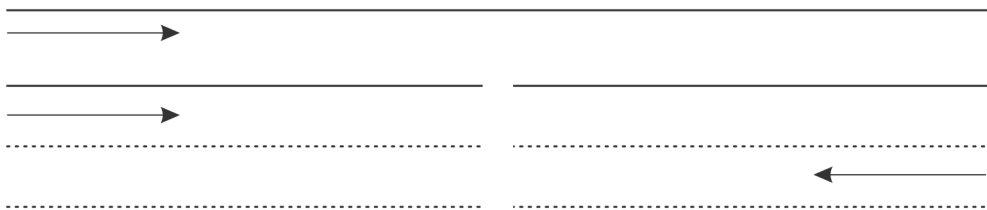
Прямые и кривые.



Ломаные.



Проведи линии по образцу.
В каком направлении проведены линии?



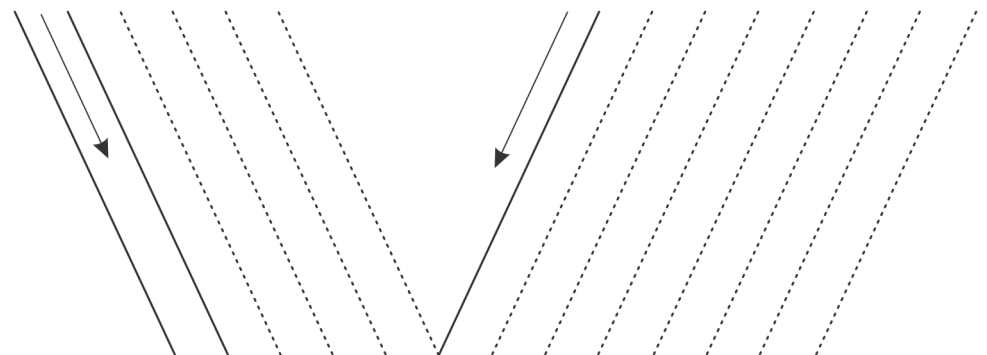
слева направо

справа налево



снизу вверх

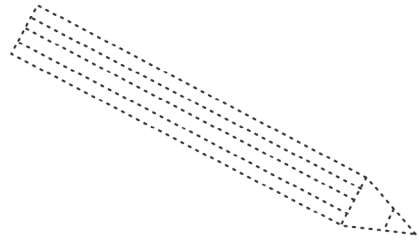
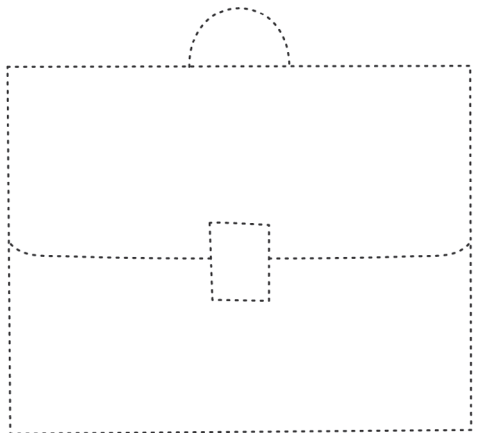
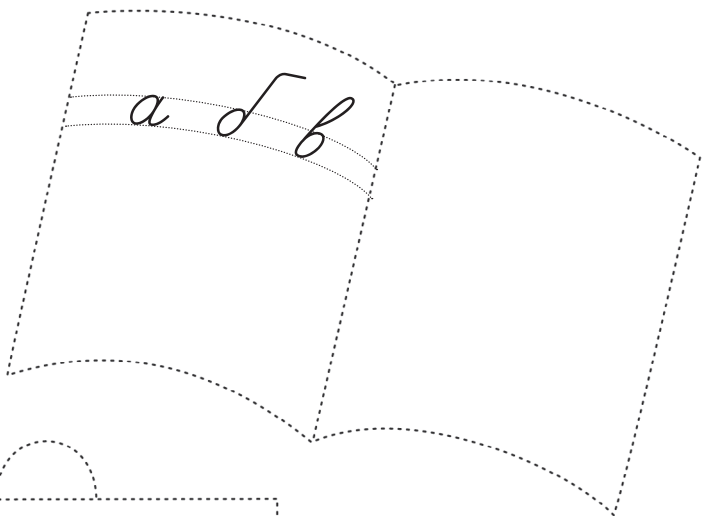
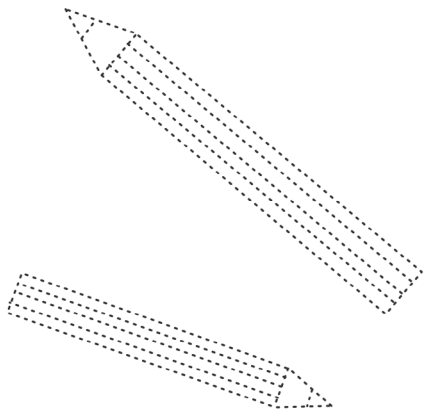
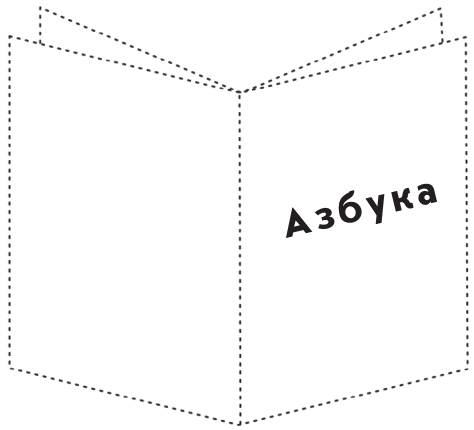
сверху вниз




наклонно влево

наклонно вправо






Обведи рисунки по пунктирным линиям.
Раскрась их. Что изображено?




Дорисуй.
Кто живет в сказочном замке?







Преврати обычный круг
в интересный рисунок.



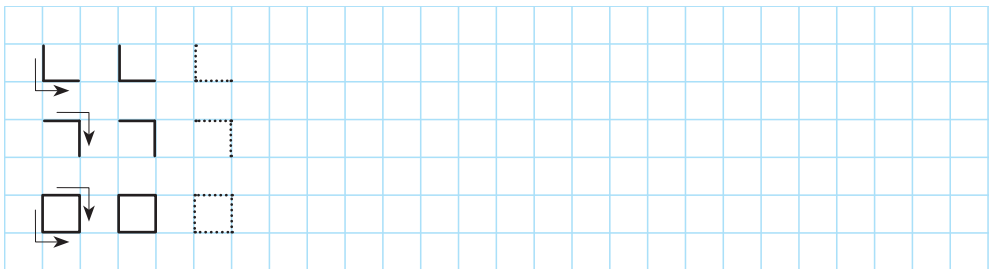
Какой круг самый большой?



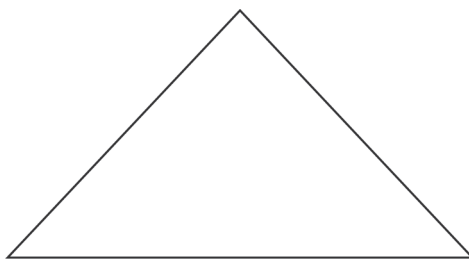
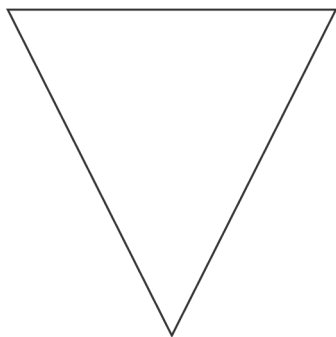
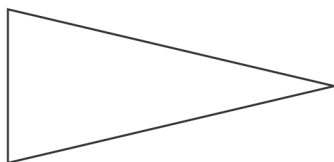

Преврати обычный квадрат
в интересный рисунок.



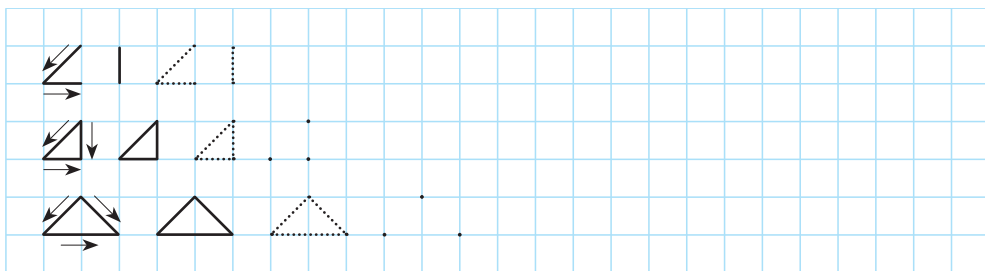
Сколько квадратов на странице?




Преврати обычный треугольник
в интересный рисунок.



Кто изображен на первом рисунке?





_____.



_____!

.....

.....

.....

.....

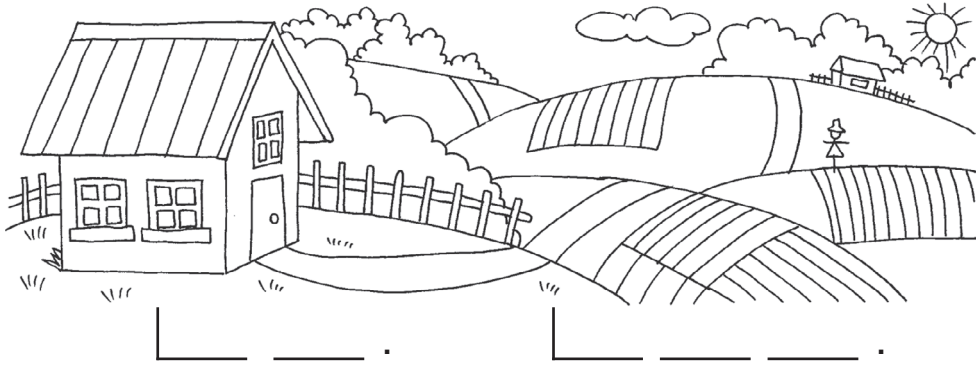
.....

.....

.....

???

!!!



Handwriting practice area on a blue grid background. The page is divided into two columns by a vertical line. The left column contains several rows of handwriting practice:

- Two rows of diagonal lines (top-left to bottom-right) with a dotted line for tracing.
- Two rows of horizontal lines with a dotted line for tracing.
- Two rows of vertical lines with a dotted line for tracing.
- Two rows of slanted lines (top-right to bottom-left) with a dotted line for tracing.
- Two rows of horizontal lines with a dotted line for tracing.

The right column is empty. At the bottom of the page, there are two horizontal lines with a small dot at the end of each, similar to the ones under the drawing.



7 7 7

7 7

l l l l

l

l l l l

l

l l l l l l

u n u n

7 7 7 7

l l l l


l l

m m m m

m



гри-бы́



тра-ва́

г г г

т т

р р р р

т т т т

л л л л

г г г г


г г г г

л л л л л л

г г г г г г

л л

г г



l l / / l

l / l /

2 1 / 2 1 1

7 6 7 6

J / J /

J /

o o o o

// // // //


l / l /



оса́



цве́ты



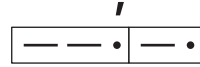
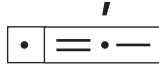

о о о

о о о о о о о о о о

о | о | о |

о | о | о |

о о о о о



o o e e c c O

e e e e e e e e

e e e e e e e e


c c c c

c e c e

o o o o

O O O O

Помоги художнику закончить
рисунок.





Украсть торт.



Обведи и дорисуй.





Азбука — волшебный ключик
для весёлых почемучек.
Без неё никак, поверь,
не откроешь в сказку дверь!



а — о — а

а а а а а

а а а

о о о о

а а а а

а а а а

а а — аа аа



о о

а А



Пригодится всем, друзья,
азбука от А до Я!



А - И - А А А А А А




А А А

А А А А А

А А А А А А

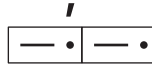
А А А А

Аа Аа



Мечтал о музыке с пелёнок
смышлённый маленький мышонок.
Гордиться может мама-мышь,
ведь музыкантом стал малыш.

Григорий Фалькович



м - м м - м м м м м м

м м м М М М

м м м м

ма


ам

мама

М М М М

Ма Ма

Мама, мама!



y - y - y y y y y y



y y y

v v v v

y y y y


y y y y

ya ya

Ay Ay


Oy Oy

yu yu



Уж свернулся у калитки
и завидует улитке.

Григорий Фалькович



у - у / - у у у у у у

у у у

у у у у

у у у у

у у у у

Уу Уу

У - у - у! у - у - у!

Ау - у - у! Ау - у - у!

Ы



— А вот шагает буква ы,
без ы не выучитесь вы.
И бедняжка буква ы
бродит с палочкой, увы.

Андрей Шibaев

ы ы

ы ы ы ы ы



ы ы ы

ы ы ы ы ы

мы мы

У мамы

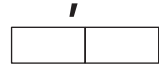

у

ы

у

а

а а



т - 1 2 - т

т т т т т

т т т

т т т т т

та та

ту ту

ты ты

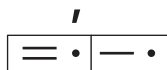
тут

тут

тТ



дети



т т т т т т т т



т т т

т т т т т

то

ты

Там мама, а мы тут.

Та

Ты

То

а а

Аа Уу ы Мм Тт

Аа Уу ы Мм Тт



а аа ааа

а у ы

ма та

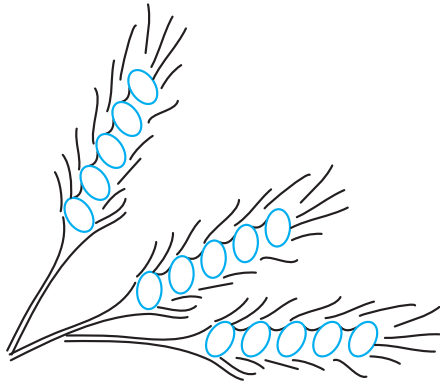
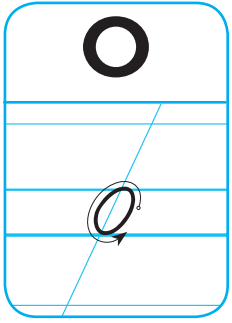
му ту

мы ты

Мама

Мы

Ты



o o o o o



o o o

o o o

o o o

oa oa

om


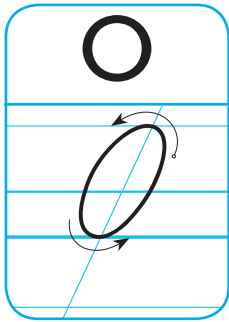
mo

au

Мама

Тома

а а



В этой букве нет угла,
оттого она кругла.
До того она кругла,
покатиться бы могла.

Ефим Тарлапан



o o

o o o o o

o o o

o o o o o

Оу

Оа

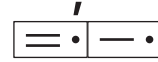


О! Мама!

а а

а

А

о



Н — 1-2 — Н

Н Н Н Н Н



Н Н Н

Н Н Н Н

он

но

она

на


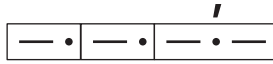
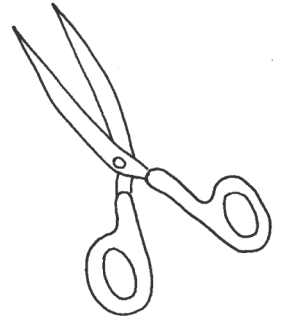
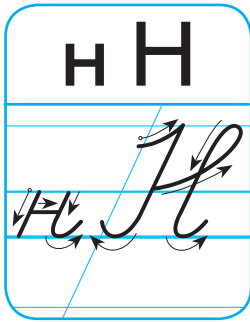
ан

ну

ун

ны

Антон, Анна.



H - H - H

H H H H H

H H H

Hy

Ha

У Папы ноты.

Антон, Ната, Юнна.

Д



Дятел лечит древний дуб.
Добрый дятел дубу люб.

Скороговорка

!



д - оу - д

д д д д д



д д д

д д д д д

да

ду

дым

дым

дам

дам


а

д

т

н

а а



Белый дом стоит
на крыше.
И растёт все
выше, выше.
Вот дорос он до
небес и исчез.



Загадка



D - 17 - D D D D D D

D D D

D D D D

Da Da

Dana

Don

Антон дама?

а а

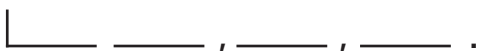

А

Д

Т

Н

К



К - 1 2 - К

К К К К К



К К К

К К К К

КУ КУ

КО КО

КАК КАК


КАКАО КАКАО

так

тук

как

а а



Косарь косил,
косу носил.
Коси коса,
пока роса.

Скороговорка



К - I r - К К К К К К

К К К

К К К К

Ко!

Куда - куда?

Как?

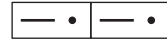


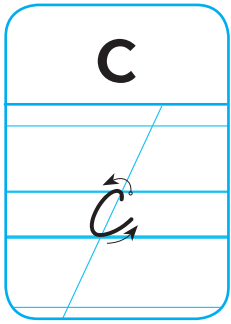
Кто?

аа

кто

кот

ток



С С С

С С С С С

С С С

ос ос


оса оса

сон сон

су ус

сушка

саможат



Семь суток сорока
старалась, спешила.
Себе сапоги
сыромятые сшила.

Чистоговорка



С С С С С

С С С С С

С С С

С С С С


Ст

сосна

Оксана

Стас

Сумы



и и

и — и — и

и и и и и



и и и

и и и и

ио ио

ам ам

ни ни

Ирина

Сима

и и и

оу ~ у ~ ..

Б



И И И

Индюки и индюшата —
интересные ребята.
На индюшек посмотри
и запомни букву...

Николай Пунько



И - ИИ - ИИ

И И И И И

И И И

И И И И И

Ии

Ио

Инна Инна

Костик

Б

И И И И И И

Ы И

Полили ли вы лилию?

Скороговорка

Ы И

И И И

и и

ы ы

ли

лы

ти

ты

си

сы


ни

ны

И И

И да

Идут дожди.



Яблонька свои плоды
дарит людям за труды.

Григорий Фалькович

Я я я



я - я - я

я я я я я

я я я

я я я

мя мя

ся ся

ня ня

яяя

а а

Тоня

Надя

няня

Я



Яхта легка и послушна моя,
Я бороздить на ней буду моря.

Скороговорка



Я - Я - Я - Я Я Я Я Я Я



Я Я Я

Я Я Я Я

Яна

Яся

Моя?

маяк

ста.

сто.

Ма.

В



Ва-ва-ва — вот высокая трава.

Вы-вы-вы — даже выше головы.

Ве-ве-ве — васильки видны в траве.

Ву-ву-ву — васильков букет нарву.

Чистоговорка



в - в - в

в в в в в

в в в

в в в

в в

ви

воин

сова

вид



В

В

Волку, волчонку и волчице
немножко нужно поучиться!
Они совсем не знают,

вот беда!

С какой же буквы начались
их имена!

Загадка

В – В – В В В В В В В



В В В

В В В

Ви

Ва

Вика

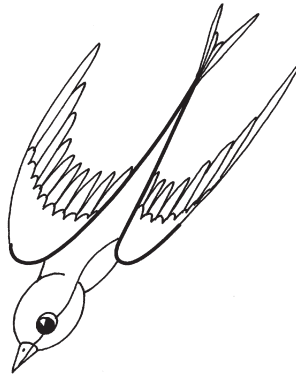

Ваня

Янина

Вита

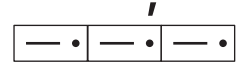
Вадим

а а



Села Яся у стола,
карандаш большой взяла.

Григорий Фалькович



л — л — л

л л л л л

л л л

л л л

лл лл

лл лл

ллыло

слон


а а

сила

лиса

Алиса

Л



Со стремянкой буква схожа,
Лить. Лепить.

Листать поможет.

Без неё не будет лета.

Что за буква, дети, эта?

Загадка

Л - Л - Л

Л Л Л Л Л



Л Л Л

Л Л Л Л

Ла Ла

Ло Ло



Лы Лы

Лу Лу

Лина

Лина

Любовая лля.



n - 12 - n

n n n n n

n n n

n n n

na na


na

on on

no

numom

У паны нума.



_____ ?

П — П П — П П П П П П П П





П П П

П П П П П

П п П п

Па Па

Павлик и Паля помни
мамку.



Рыбка камешки дарила.
И при этом говорила:
«Два рубина — на удачу.
Изумруда три — в придачу».



р - п - р

р р р р р

р р р

р р р р

ри ри

ра ра

ар ар

мир

моряк



а а

рисунок

арка

рука

P



P - P - P - P

PPPPPP



P P P

P P P P

П П

Пита

П

Полан и Палса ловили раков.

р-п-т

р-п-т

Р-П-Т

	о	ы	у	и
р	<i>ро</i>			
п				
т				

п р т п

па ра

пара

тон-тон

просто

Гуслан, Палина, Парас.

аа

п

р

т

П

Р

Т

е



Енот не смог
за целый год
запомнить
в школе
пару нот.



е

е е е е е



е е е

е е е е

ем ем

ое ое

ракета

театр



м.л

н.т

в.т.р

п.на





_____.



Е - с - Е

Е Е Е Е Е

Е Е Е

Е Е Е Е Е

Ее Ее

Уе Уе

Елена и Екатерина.

а а

А

У

ы

О

И

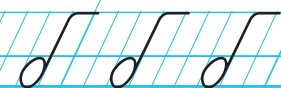

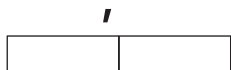
Е

б



Бычок, живущий в Березани,
пел и стучал на барабане.

Григорий Фалькович



спасибо

барабан

балет

билет

буква

а

х

б

в

д

к

а а

Б



А барсучок из Броваров
бродил себе среди дворов.

Григорий Фалькович



Б - Ё - Ё

Б Б Б Б Б

Б Б Б

Б Б Б Б Б Б

Ба

Бо

Би

Бы

Бровары

У Бориса барбариски.




ло.

ду.

рат

о.а



ш - шш - ш

ш ш шш ш ш



ш ш



ш шш

шк шкш школа

шам-вам. шамш-

шповник

Мышка сидит на мешке.



Ш - ШШ - Ш Ш Ш Ш Ш Ш

Ш Ш Ш

Ш Ш Ш Ш

Ша

Шш

Ши

Ше

Тарас Шевченко.

б-п
б-п
Б-П

	а	о	у	и	ы
б	ба				
п					

Б б

П п



ба-па

балка-палка

бу-пу

Все славно поработали.

Аня Барто.



й - ви - й

й й й й й

й й й


й й й й

рой

скейт

новый

Андрей, Матвей, Николай



Там, где буква И была,
появилась вдруг игла.
Чтоб иглой той мудрый йог
починить бы майку смог.

Й - Й - Й - Й

Й Й Й Й Й



Й Й Й



Й Й Й Й Й

Й й Й й

Первый, второй, т

Белый, серый,

3



z - z - z

z z z z z

z z z

z z z z z

за за

замок

зи зи

зима

зо зо

золото

зе

зерно

а а

с

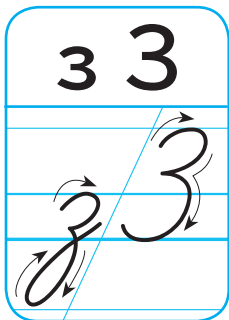
в

л

п

р

з



з - 3 - з

з з з з з



з з з

з з з з з

з з з з

зи зина

Зоя

Злата

С

В

Л

П

Р



З

а а

З-С

з-с

З-С



зи

си

зу

су

роса

роза

моросит

морозит

За

Са

Зайка

Сойка

Пиши правильно, красиво.

а

б

в

г

е

з

и

й

к

л

м

н

о

п

р

с

т

у

ш

щ

я

Пиши правильно, красиво.

А

Б

В

Д

Е

З

И

Й

К

Л

М

Н

О

П

Р

С

Т

У

Ш

Я

Навчальне видання
ЗАЇКА Антоніна Михайлівна

ПРОПИСИ. 1 КЛАСС:
к «Букварю» **Н. С. Вашуленко,**
І. Н. Лапшиной
В 2-х частих. Часть 1
(російською мовою)

Відповідальний редактор *І. В. Сфімова*

Регіональні представництва
видавництва «Ранок»:

З питань придбання продукції
видавництва «Ранок» звертатися за тел.:

- у Харкові – (057) 727-70-80;
- Києві – (044) 599-14-53, 377-73-23;
- Вінниці – (0432) 55-61-10;
- Дніпрі – (056) 785-01-74, 789-06-24;

Н530210Р. Підписано до друку 14.08.2018.
Формат 70×90/16. Папір офсетний.
Гарнітура Шкільна. Друк офсетний.
Ум. друк. арк. 4,68.

ТОВ Видавництво «Ранок»,
вул. Кібальчича, 27, к. 135, Харків, 61071.
Свідоцтво суб'єкта видавничої справи
ДК № 5215 від 22.09.2016.

Для листів: вул. Космічна, 21а, Харків, 61145

e-mail: office@ranok.com.ua

Тел. 719-48-65,

тел./факс (057) 719-58-67.

Київ – тел. (044) 229-84-01,

e-mail: office.kyiv@ranok.com.ua,

Львів – тел. (067) 269-00-61,

e-mail: office.lviv@ranok.com.ua.

Житомирі – (067) 122-63-60;

Львові – (032) 244-14-36;

Миколаєві та Одесі – (067) 551-10-79;

Черкасах – (0472) 51-22-51;

Чернігові – (0462) 93-14-30.

e-mail: commerce@ranok.com.ua.

«Книга поштою»: вул. Котельниківська, 5, Харків, 61051
Тел. (057) 727-70-90, (067) 546-53-73. *e-mail:* pochta@ranok.com.ua

www.ranok.com.ua

Папір, на якому надрукована ця книга,



безпечний для здоров'я
та повністю
переробляється



з оптимальною
білизною,
рекомендованою
офтальмологами



вибілювався
без застосування
хлору

Разом дбаємо про екологію та здоров'я

ВИДАВНИЦТВО
РАНОК

Аа Ёё Бб Гг Дд
 Ее Ёё Жж Зз Ии
 Ыы Кк Лл Мм Нн
 Оо Пп Рр Сс Тт
 Уу Фф Хх Цц Чч
 Шш Щщ Ъ ъ Ыы
 Ъ ъ Ээ Юю Яя



ISBN 978-617-09-4709-3



ИЗДАТЕЛЬСТВО
РАНОК

УЧЕБНО-МЕТОДИЧЕСКАЯ ЛИТЕРАТУРА
ВСЕ КНИГИ ЗДЕСЬ!

🌐 ranok.com.ua
 ✉ e-ranok.com.ua
 ✉ pochta@ranok.com.ua
 ☎ (057) 727-70-90