

ВИДАВНИЦТВО
РАНОК

С. С. Губарева,
І. В. Доценко,
О. В. Євчук



НОВА
УКРАЇНСЬКА
ШКОЛА



АНГЛІЙСЬКА МОВА

ENGLISH

РОБОЧИЙ ЗОШИТ
+ ПРОПИСИ

Blank writing area with horizontal blue lines.



1
КЛАС

До підручника

УДК 811.111:37.016(076.5)
Г93

Аудіосупровід розміщено на сайті: interactive.ranok.com.ua

Губарева С. С.

Г93 Англійська мова. 1 клас : робочий зошит із прописами (до підруч. «Англійська мова. 1 клас. *Start Up!*») / С. С. Губарева, І. В. Доценко, О. В. Євчук. — Харків : Вид-во «Ранок», 2019. — 88 с. : іл.
ISBN 978-617-09-5526-5

Зошит містить різноманітні цікаві завдання і призначений для більш детального опрацювання учнями матеріалу підручника на уроках і вдома. Головною метою видання є розвиток таких комунікативних умінь, як сприймання на слух, усне й писемне продукування, усна взаємодія, завдяки яким діти зможуть здійснювати іншомовне спілкування на елементарному рівні.

Для учнів перших класів закладів загальної середньої освіти і вчителів англійської мови.

УДК 811.111:37.016(076.5)



Разом дбаємо
про екологію та здоров'я

Інтернет-підтримка

Аудіосупровід до робочого зошита
розміщено на сайті
interactive.ranok.com.ua



ISBN 978-617-09-5526-5

© С. С. Губарева, І. В. Доценко, О. В. Євчук, 2019
© А. К. Перескокова, ілюстрації, 2019
© ТОВ Видавництво «Ранок», 2019

1) Match and say. З'єднай і скажи.






2) Stick your photo and say. Вклей свою фотографію та представся.




I am



1) **Colour and say.** Розфарбуй і скажи.






2) **Find, circle and say.** Знайди сховані цифри, обведи їх і назви.




Lesson 3. **GOOD MORNING!**
Доброго ранку!

1) Colour and say. Розфарбуй і скажи.



2) Find and say. Знайди і скажи.



Lesson 4. WHAT IS YOUR NAME? Як тебе звати?

1) Draw, ask and answer. Намалюй, запитай, як звать твого однокласника/твою однокласницю. Назви своє ім'я.



What is your name?

My name is
And what is your name?




2) Colour and say. Розфарбуй і скажи.

His name is









Her name is



3) Listen and tick (✓). Прослухай і познач (✓).



P. 86

1	2	3
<input checked="" type="checkbox"/> 	<input type="checkbox"/> 	<input type="checkbox"/> 
<input type="checkbox"/> 	<input type="checkbox"/> 	<input type="checkbox"/> 

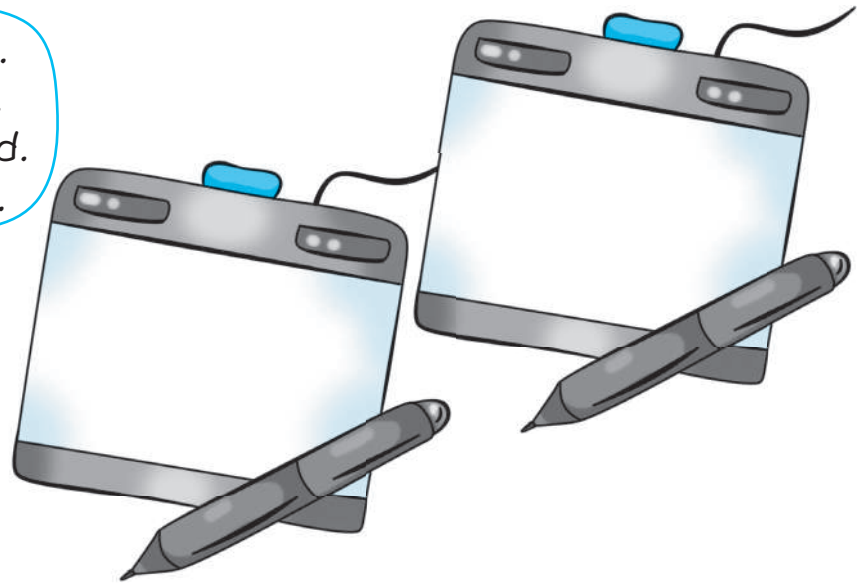


1 Listen and colour. Прослухай і розфарбуй відповідну кількість малюнків.

1	
2	
3	
4	

2 Stick photos of your friends. Say their names. Вклей фотографії своїх друзів/подруг. Скажи, як їх звать.


He is my friend.
His name's
She is my friend.
Her name's



Lesson 6. HOW ARE YOU?
Як справи?


Unit 1

1 Colour and act out. Розфарбуй, розіграйте в парах.



- Hi, Marry! How are you?
- Hi, Polly! Oh, so-so. And how are you?
- I am fine. Thank you.

2 How are you? Draw and say. Як у тебе справи?
Намалюй і скажи.




I am


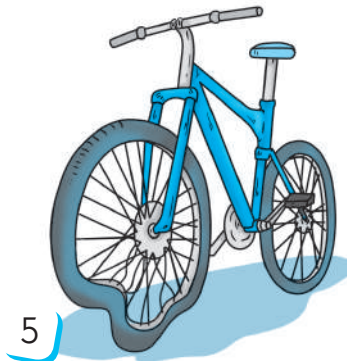
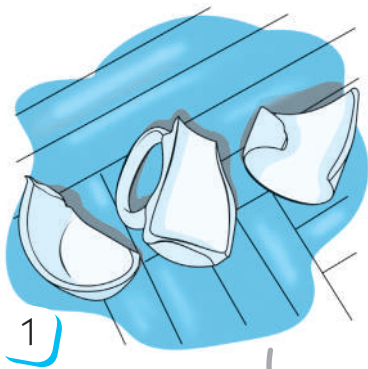
Lesson 7. ARE YOU HAPPY?
Ти щасливий?



1 Listen and number. Прослухай і пронумеруй.



2 Think and match. Act out. Подумай і з'єднай.
Розіграйте в парах.




— Are you angry?
— No, I am not.
I am sad.

Lesson 8. IS HE TIRED?
Він утомлений?


Unit 1

1) Colour and say. Розфарбуй і скажи.



— How is Olenka?
— She is OK.


2) Listen and draw. Прослухай і домалюй.

























P. 86

1 Listen and stick. Прослухай і наклеї наліпки.

	2	3
4	5	

2 Cross the odd one out. Say. Викресли зайве. Скажи, хто це.

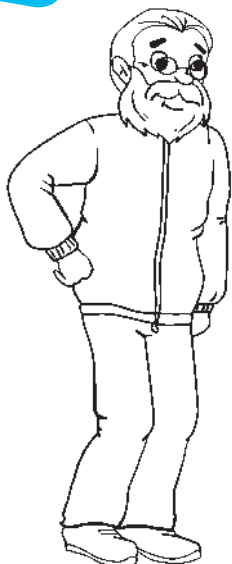
This is Mary.

Lesson 10. MY FAMILY TREE

Моє родинне дерево

1) Colour and say. Розфарбуй і скажи.



This is my



2) Cross the odd one out. Say. Викресли зайве.
Скажи, що або хто це.




This is a family tree.



1 Listen and colour. Прослухай і розфарбуй відповідну кількість малюнків.

1	
2	
3	
4	

2 Draw and say. Намалюй і скажи.



— Who is this?
— This is my mother.
Her name's

1) Listen, find and circle. Прослухай, знайди й обведи.



1



2



3



4



Lesson 1. **WHAT IS THIS?**
Що це?

1) Match and say. З'єднай і скажи.

What is this? It is a ball.

2) Count, circle and say. Порахуй, обведи і скажи.

2

5


4

3

Two!

Lesson 2. IS IT A PLANE?
Це літак?

1 Trace, colour and say. Наведи, розфарбуй і скажи.



2 Look and circle. Count and say. Подивись і обведи однакові малюнки. Порахуй і скажи.



One ball.

Lesson 3. LET'S COUNT!
Порахуймо!

1 Find and write the numbers. Say. Знайди й напиши цифри. Скажи.

- 6
-
-
-
-






Six.

2 Count, circle and say. Порахуй, обведи і скажи.

6	
8	
7	
9	


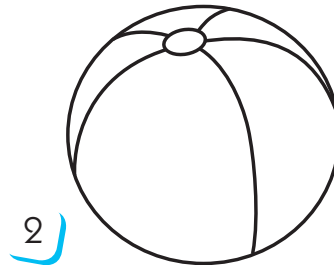

I can see six dolls.

1 Colour and say. Розфарбуй і скажи.



I can see a blue plane.


2 Listen and colour. Прослухай і розфарбуй.




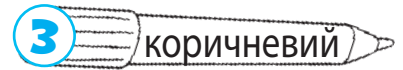

Lesson 5. **WHAT COLOUR IS IT?**
Якого це кольору?



1 Listen and colour. Прослухай і розфарбуй.



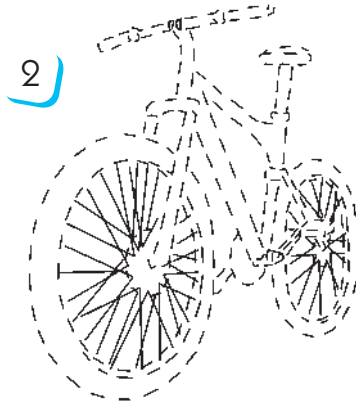
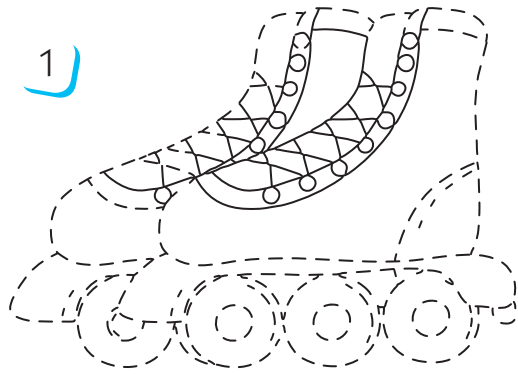
2 Colour and say. Розфарбуй і скажи.



My car is brown,
black, yellow
and white.

Lesson 6. LET'S RIDE A BIKE!
Покатаймося на велосипеді!

1) Trace, colour and say. Наведи, розфарбуй і скажи.



I can see my blue roller skates.

2) Listen and number. Прослухай і пронумеруй.




Lesson 7. IT'S MY SKATEBOARD
Це мій скейтборд



1 Listen and stick. Прослухай і наклеї наліпки.



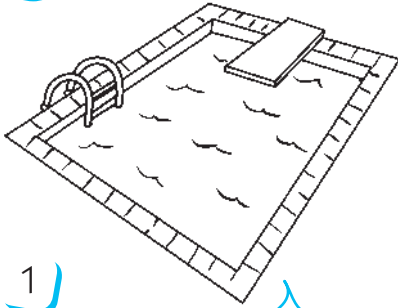
2 Match and say. З'єднай і скажи.



I can see a skateboard.
Let's skateboard!


Lesson 8. LET'S PLAY IN THE POOL!
Пограймося в басейні!

1) Colour and say. Розфарбуй і скажи.

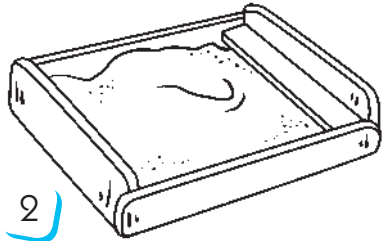


1

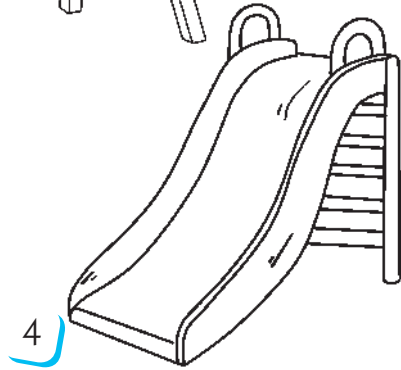
Let's play
in the pool!



3



2

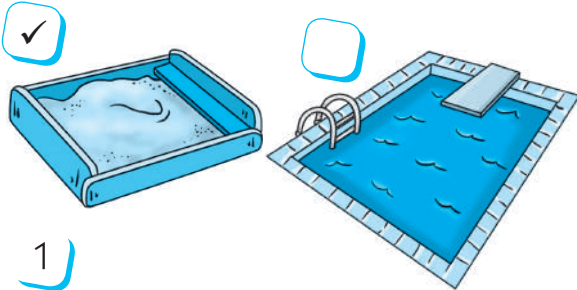


4

2) Listen and tick (✓). Прослухай і познач (✓).

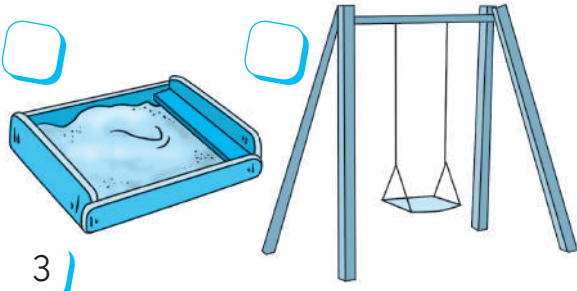


P. 86



1

2





















3

4



1 Listen, find and circle. Прослухай, знайди й обведи.

1			
2			
3			
4			
5			
6			

Lesson 1. THIS IS OUR CHRISTMAS TREE

Це наша різдвяна ялинка

1) Count, circle and say. Порахуй, обведи і скажи.

7



9



4



10




Please, give me seven candies.

2) Colour and say.
Розфарбуй і скажи.

This is our
Christmas tree.
It is green.



3 Trace. Наведи.




4 Copy. Пропиши.

A A A					A A A
a a a					a a a
Aa Aa					Aa Aa
B B B					B B B
b b b					b b b
Bb Bb					Bb Bb

Lesson 2. MERRY CHRISTMAS!
Щасливого Різдва!

Unit 3

1 Trace, colour and say. Наведи, розфарбуй і скажи.




I can see our
Christmas tree.

2 Colour and say. Розфарбуй предмети з однаковими літерами одним кольором і назви їх.



3 Find, circle and name the letters. Знайди, обведи і назви літери.



4 Сору. Пропиши.


C C C				C C C
c c c				c c c
C c C c				C c C c
D D D				D D D
d d d				d d d
D d D d				D d D d

Lesson 3. HAPPY NEW YEAR!
Щасливого Нового року!


1 Listen and stick. Прослухай і наклеї наліпки.




P. 86



2 Match and write the letters. З'єднай і напиши літери.



3 Find, circle and name the letters. Знайди, обведи і назви літери.



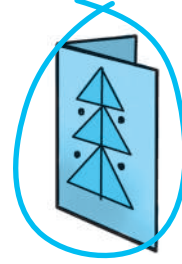
4 Сору. Пропиши.

E E E					E E E
e e e					e e e
E e E e					E e E e
F F F					F F F
f f f					f f f
F f F f					F f F f

1 Listen, find and circle. Прослухай, знайди й обведи.



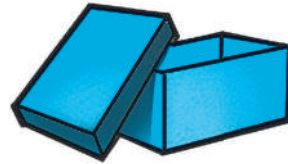
1



2



3



4



5




Lesson 1. I HAVE GOT A RABBIT
У мене є кролик

















1) Trace, colour and say. Наведи, розфарбуй і скажи.



It is a bird.
It is blue and yellow.



2) Listen and circle. Прослухай і обведи.

<p>1</p> 			
<p>2</p> 			
<p>3</p> 			
<p>4</p> 			

3 Find, circle and name the letters. Знайди, обведи і назви літери.




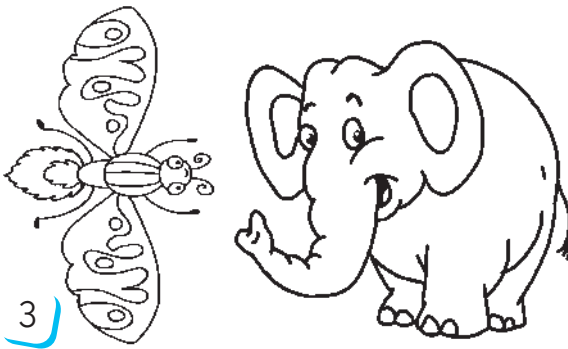


4 Сору. Пропиши.

G	G	G				G	G	G
g	g	g				g	g	g
Gg	Gg					Gg	Gg	
H	H	H				H	H	H
h	h	h				h	h	h
Hh	Hh					Hh	Hh	

Lesson 2. **MY PETS**
Мої домашні улюбленці




1 Listen and colour. Прослухай і розфарбуй відповідний малюнок.



2 Find and circle. Знайди й обведи відповідні літери.

d	d	b	b	d	d	b	d
E	E	F	F	E	E	F	F
a	c	c	a	a	c	a	a
G	G	G	C	C	G	C	C

3 Find, circle and name the letters. Знайди, обведи і назви літери.




4 Сору. Пропиши.

I I I					I I I
i i i					i i i
I i I i					I i I i
J J J					J J J
j j j					j j j
J j J j					J j J j

Lesson 3. IS IT BIG OR SMALL?
Велике чи мале?


1) Colour and say. Розфарбуй і скажи.

It's a dog. It's big.
It's white.



P. 86

2) Listen and stick. Прослухай і наклеї наліпки.

	2	3
4	5	6

3) Find, circle and name the letters. Знайди, обведи і назви літери.





4) Copy. Пропиши.

K K K				K K K
k k k				k k k
Kk Kk				Kk Kk
L L L				L L L
l l l				l l l
L l L l				L l L l


Lesson 4. IS IT A BIG PIG?
Це велика свиня?

1) Trace, colour and say. Наведи, розфарбуй і скажи.

I have got a sheep.
It's a big white sheep.



2) Find and colour the path. Say. Знайди і розфарбуй доріжки у відповідний колір. Скажи.



It's a big elephant.

3 Find, circle and name the letters. Знайди, обведи і назви літери.




4 Сору. Пропиши.

M M M					M M M
m m m					m m m
Mm Mm					Mm Mm
N N N					N N N
n n n					n n n
Nn Nn					Nn Nn

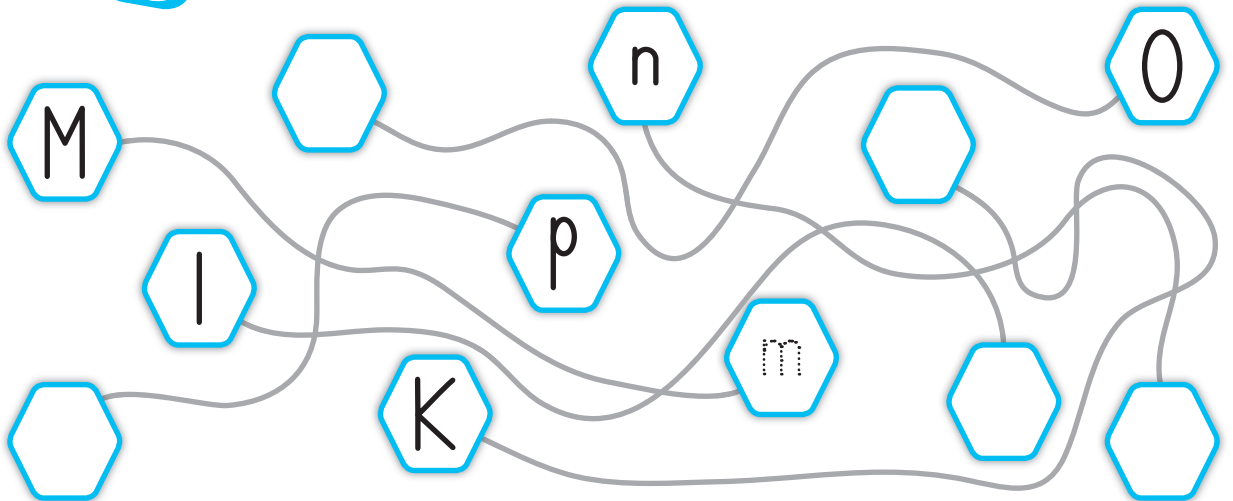
Lesson 5. **HOW BIG IS A PIG?**
Наскільки велика свиня?

1) Colour and say. Розфарбуй і скажи.




It's an apple. The letter «A».

2) Match and write. З'єднай і напиши.



3 Find, circle and name the letters. Знайди, обведи і назви літери.



4 Сору. Пропиши.

0	0	0				0	0	0
o	o	o				o	o	o
O	o	O				O	o	O
P	P	P				P	P	P
p	p	p				p	p	p
Pp	Pp					Pp	Pp	

1) Colour and say. Розфарбуй і скажи.



2) Listen and tick (✓). Прослухай і познач (✓).

1		<input checked="" type="checkbox"/>	<input type="checkbox"/>
2		<input type="checkbox"/>	<input type="checkbox"/>
3		<input type="checkbox"/>	<input type="checkbox"/>
4		<input type="checkbox"/>	<input type="checkbox"/>

3 Find, circle and name the letters. Знайди, обведи і назви літери.




4 Сору. Пропиши.

Q	Q	Q				Q	Q	Q
q	q	q				q	q	q
Qq	Qq					Qq	Qq	
R	R	R				R	R	R
r	r	r				r	r	r
Rr	Rr					Rr	Rr	

Lesson 7. WE CAN SEE A WOLF
Ми бачимо вовка




1) Trace and say. Наведи і скажи.



I can see a fox.

2) Find, colour and say. Знайди, розфарбуй і скажи.

It's a penguin.



3) Find, circle and name the letters. Знайди, обведи і назви літери.


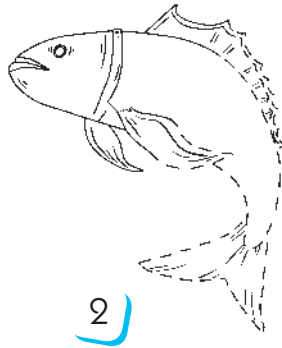


4) Copy. Пропиши.

S S S				S S S
s s s				s s s
Ss Ss				Ss Ss
T T T				T T T
t t t				t t t
Tt Tt				Tt Tt

Lesson 8. **FISH CAN SWIM**
РИБИ ВМІЮТЬ ПЛАВАТИ

1) Trace, colour and say. Наведи, розфарбуй і скажи.



We can see a giraffe.





2) Listen and tick (✓). Прослухай і познач (✓).

1		<input type="checkbox"/>		<input type="checkbox"/>		<input checked="" type="checkbox"/>	
2		<input type="checkbox"/>		<input type="checkbox"/>		<input type="checkbox"/>	
3		<input type="checkbox"/>		<input type="checkbox"/>		<input type="checkbox"/>	
4		<input type="checkbox"/>		<input type="checkbox"/>		<input type="checkbox"/>	

3) Match and say. З'єднай і скажи.

The letter «K».
«K» is for «kitten».

K O r s Q L p n t





















N o q k T P I R S

4) Find and circle. Знайди й обведи відповідні літери.

M	M	N	N	M	N	M	N
t	t	f	f	t	t	t	f
p	p	q	q	q	p	p	q
Q	O	O	Q	Q	O	Q	O



1 Listen, find and circle. Прослухай, знайди й обведи.

1			
2			
3			
4			
5			
6			

Lesson 1. HAPPY BIRTHDAY!
З днем народження!

1) **Listen and stick.** Прослухай і наклеї наліпки.



2) **Colour and say.** Розфарбує і привітай однокласника/ однокласницю з днем народження.



3 Find, circle and name the letters. Знайди, обведи і назви літери.



4 Сору. Пропиши.

U U U				U U U
u u u				u u u
Uu Uu				Uu Uu
V V V				V V V
v v v				v v v
Vv Vv				Vv Vv

Lesson 2. HOW OLD ARE YOU?
Скільки тобі років?

1) Listen and match. Прослухай і з'єднай.




6

5

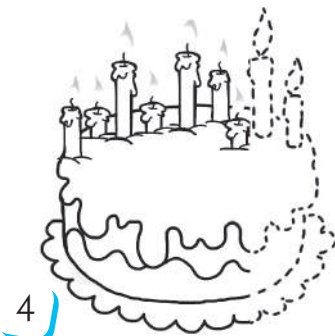
9

7




2) Trace, colour and say. Наведи, розфарбуй і скажи.

How old are you? I am five.



3 Find, circle and name the letters. Знайди, обведи і назви літери.



4 Сору. Пропиши.

W	W	W				W	W	W	
w	w	w				w	w	w	
W	w	W	w			W	w	W	w
X	X	X				X	X	X	
x	x	x				x	x	x	
X	x	X	x			X	x	X	x

Lesson 3. HOW OLD IS SHE?
Скільки їй років?

1 Colour, match and say. Розфарбуй, з'єднай і скажи.

Vlad **Lilia** **Ruslan** **Toma** **Vika** **Taras**


9 **7** **6** **3** **4** **8**

How old is Vlad? He is three.

2 Draw and write a birthday card. Домалюй і підпиши листівку до дня народження.



3 Find, circle and name the letters. Знайди, обведи і назви літери.




4 Сору. Пропиши.

Y	Y	Y				Y	Y	Y
y	y	y				y	y	y
Y	y	Y	y			Y	y	Y
Z	Z	Z				Z	Z	Z
Z	Z	Z				Z	Z	Z
Z	z	Z	z			Z	z	Z

Lesson 4. HAPPY EASTER!
Щасливого Великодня!

1 Trace, colour and say. Наведи, розфарбуй і скажи.



This is Easter.

2 Trace and colour. Count and say. Наведи і розфарбуй. Порахуй і скажи.



Happy
Easter Day!

What's in your
basket?






I've got ... eggs.

3) Fill in the missing letters. Напиши пропущені літери.

A	a	B	b	C	c		d	E	e
F		G	g		h	I		J	j
K	k	L		M	m		n		o
P	p	Q		R	r	S	s	T	t
U	u	V	v	W	w	X	x	Y	
								Z	z


















4) Trace and match. Наведи і з'єднай.

b
c
s
f
p

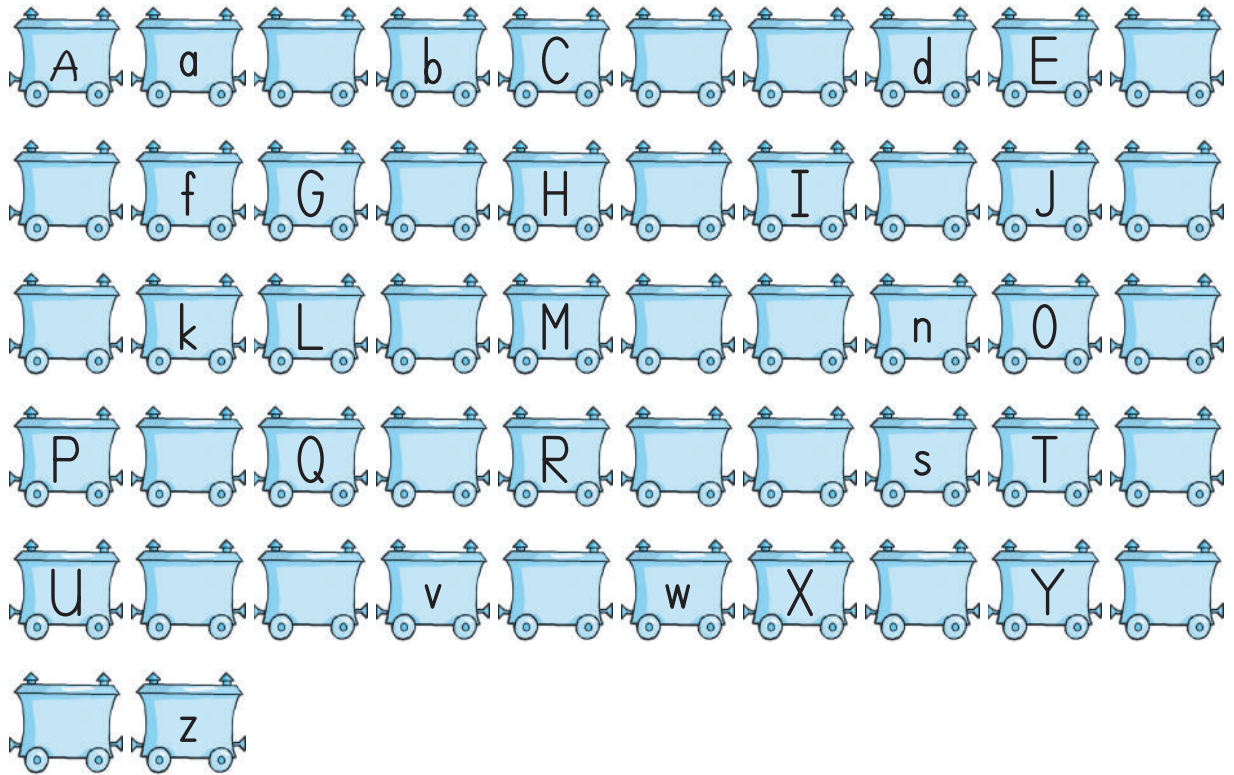
1 Listen, find and circle. Прослухай, знайди й обведи.







1			
2			
3			
4			
5			
6			

2 Fill in the missing letters. Напиши пропущені літери.

The ABC train



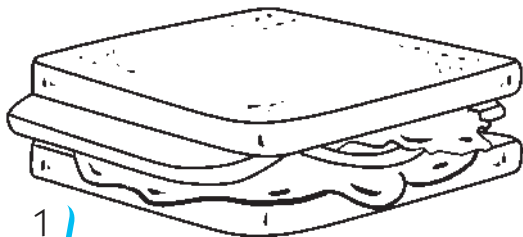
3 Circle and write. Обведи і напиши.

	k c d	cake	cake			
	t l f					
	b n d					
	p d q					

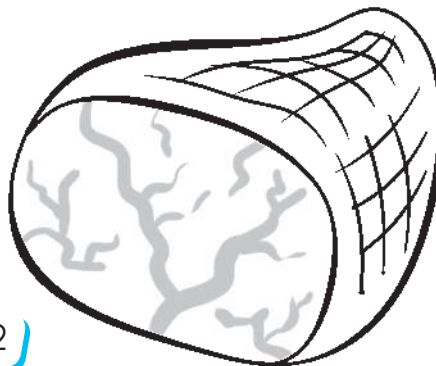
Lesson 1. HAVE YOU GOT A FISH SANDWICH? У тебе є сендвіч із рибою?

1) Colour and say. Розфарбуй і скажи.


It's a sandwich.



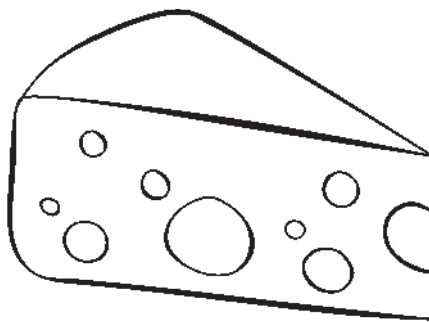
1



2



3





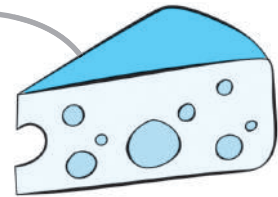

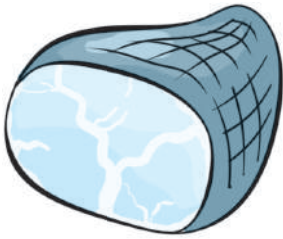
4

2) Listen and stick. Прослухай і наклеї наліпки.








3 Trace and match. Наведи і з'єднай.

c s m n c a e

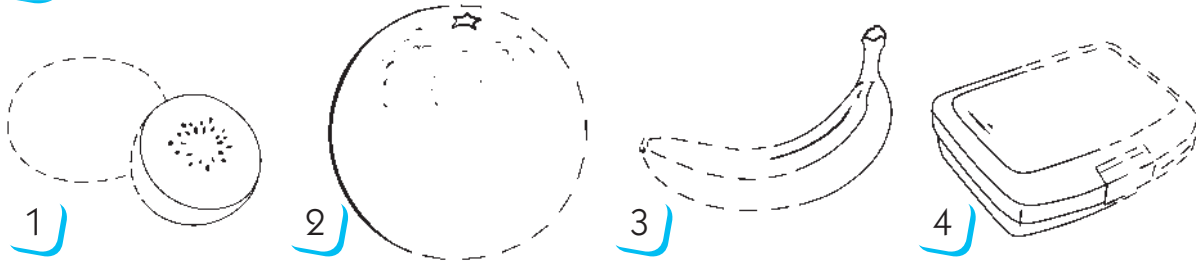


4 Copy and read. Пропиши і прочитай.

	cat				
	bat				
	rat				
	sad				
	dad				

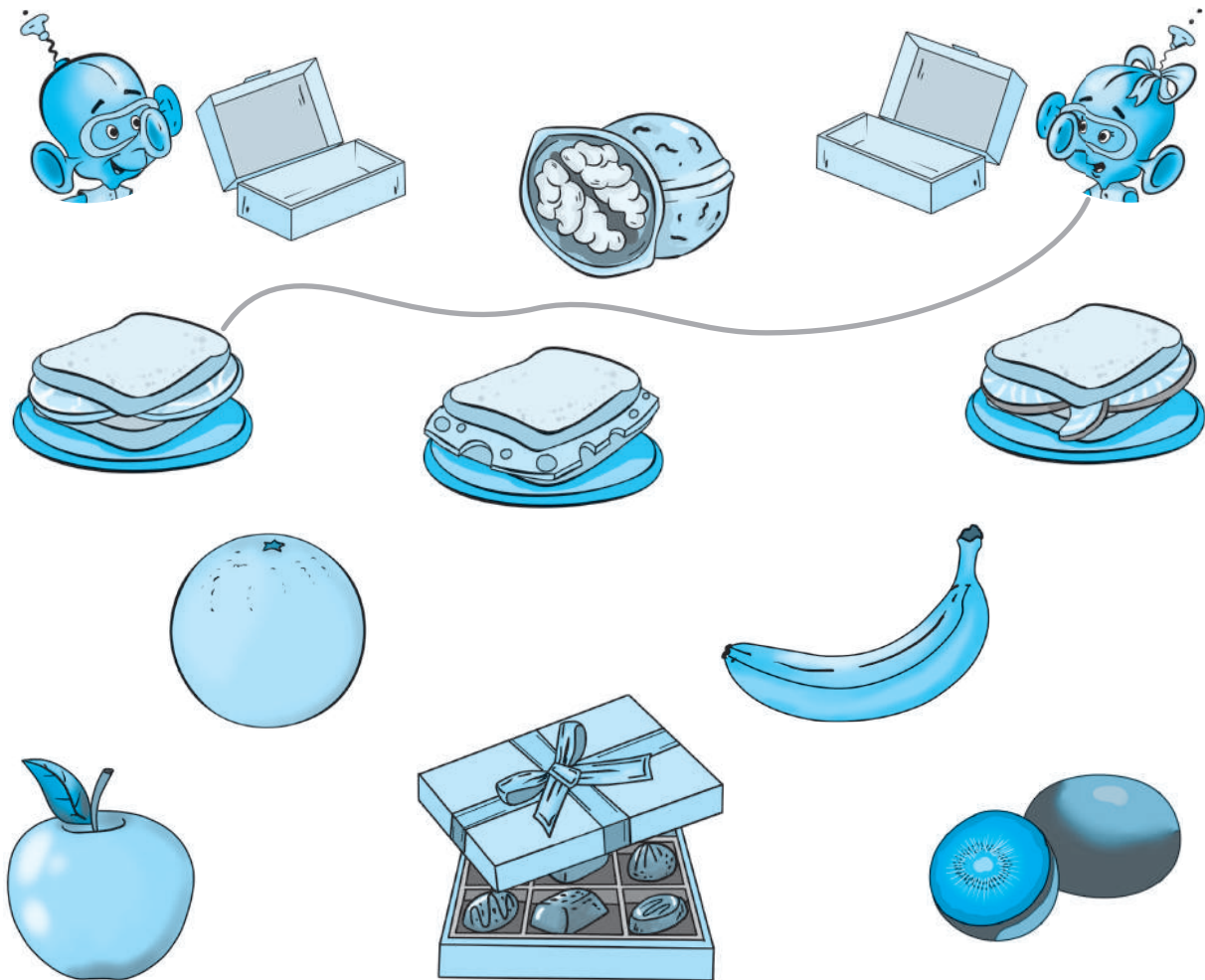
Lesson 2. WHAT'S IN YOUR LUNCHBOX?
Що у твоєму ланч-боксі?

1 Trace, colour and say. Наведи, розфарбуй і скажи.



I can see a small green kiwi.

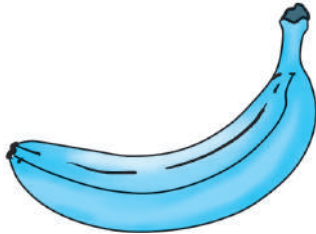
2 Listen and match. Прослухай і з'єднай.




3 Write the letter. Впиши літеру.



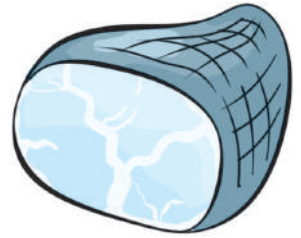
o



o



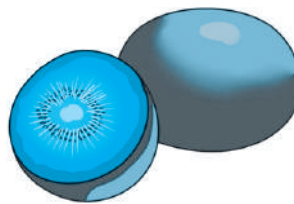
o



o



o

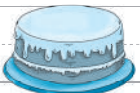

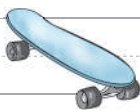



o

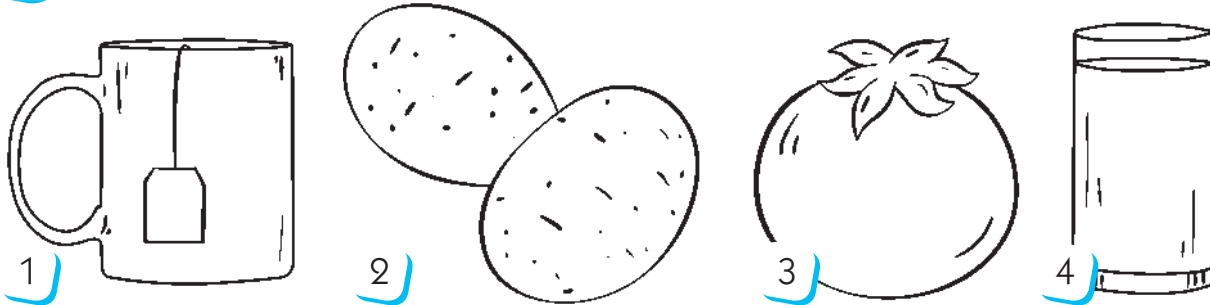


o

4 Copy and read. Пропиши і прочитай.


	cake			
	snake			
	skate			
	plane			

1) Colour and say. Розфарбуй і скажи.



It is a cup of tea.


2) Circle or cross out. Say. Обведи улюблену їжу або викресли харчі, що тобі не подобаються. Скажи.



I like milk. I don't like tea.




3 Trace and match. Наведи і з'єднай.

р т о к с б



В Р Т К О С

4 Copy and read. Пропиши і прочитай.


	hen					
	bell					
	egg					
10	ten					

Lesson 4. WHAT'S FOR LUNCH?
Що на ланч?

Unit 6

1 Colour, choose and say. Розфарбуй, вибери і скажи.



What's for lunch?



I have got a sandwich, a banana and a cup of tea.

2 Draw and say. Намалюй і скажи.

What do you like?

I LIKE	I DON'T LIKE
	
+	-
<i>I like soup.</i>	<i>I don't like bread.</i>

3 Write the letter. Впиши літеру.




S



○



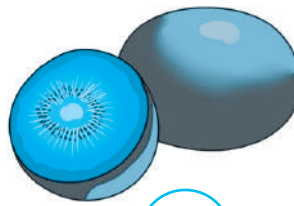
○



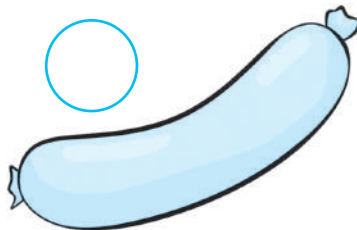
○



○



○







○



○


4 Copy and read. Пропиши і прочитай.

	he				
	she				
	we				
	Pete				

Lesson 5. WHAT DAY IS IT TODAY?
Який сьогодні день?

1 Read and match. Прочитай і з'єднай.

1) **6**



swim

milk

six

sing

2 Сору. Пропиши.

Sunday Sunday

Monday Monday

Tuesday Tuesday




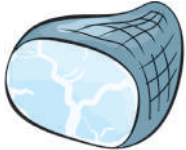



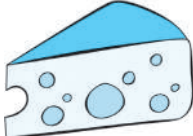



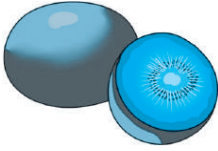






Wednesday Wednesday

Thursday Thursday

Friday Friday

Saturday Saturday

1) Cross the odd one out. Say. Викресли зайве. Скажи.


1			
2			
3			
4			
5			
6			

It's a cake.



P. 87

2) Listen and number. Прослухай і пронумеруй.







3 Trace, draw and say. Наведи, намалюй і скажи.

What's for lunch?

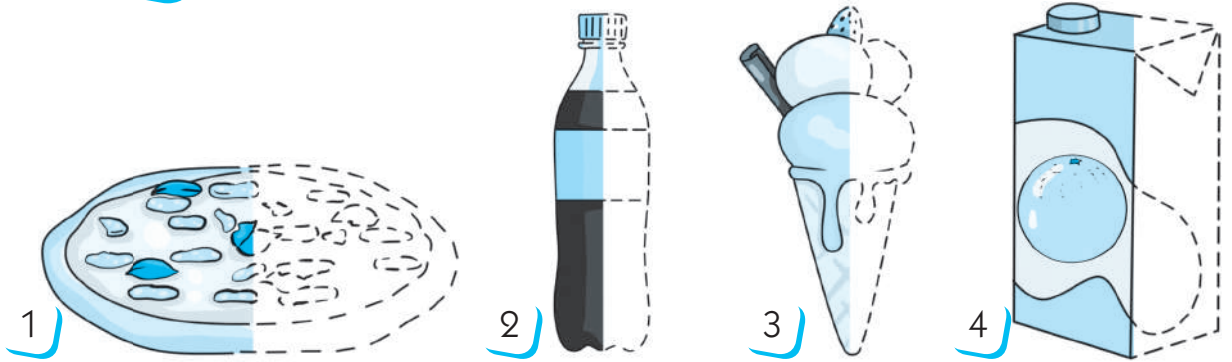
Sunday				
Monday				
Tuesday				
Wednesday				
Thursday				
Friday				
Saturday				

It's Sunday. I have got ...

4 Copy and read. Пропиши і прочитай.

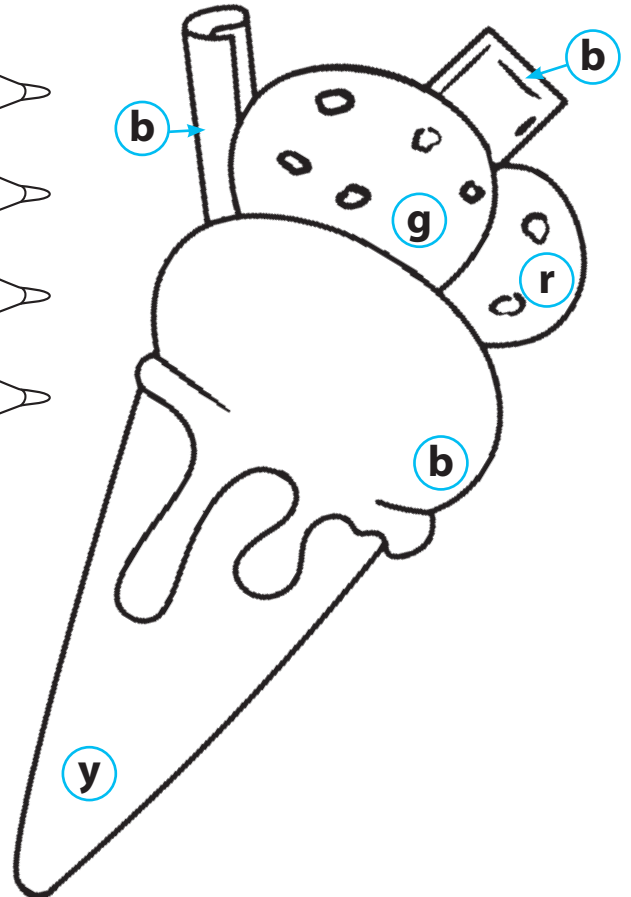
	rice				
	five				
	bike				
	like				

1) Trace, colour and say. Наведи, розфарбуй і скажи.




I like pizza. I don't like cola.

2) Look, colour and say. Подивись, розфарбуй і скажи.

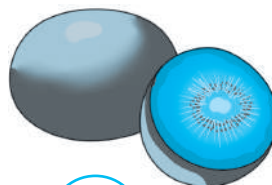

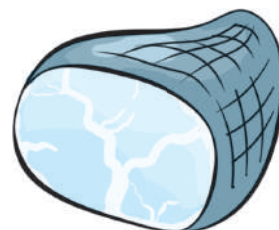
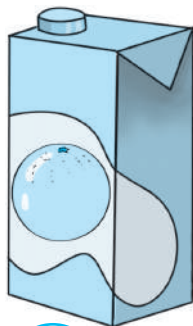


It is an





3) Write the letter. Впиши літеру.




с



4) Copy and read. Пропиши і прочитай.

	dog				
	box				
	doll				
	frog				


1) Colour and say. Розфарбуй і скажи.




I like biscuits.








2) Listen and match. Прослухай і з'єднай.



3 Trace and match. Наведи і з'єднай.



4 Copy and read. Пропиши і прочитай.

	hello				
	home				
	Rose				
	so-so				
	go				



1 Listen, find and circle. Прослухай, знайди й обведи.

1




2



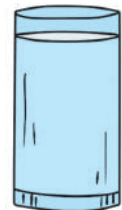
3





4



5

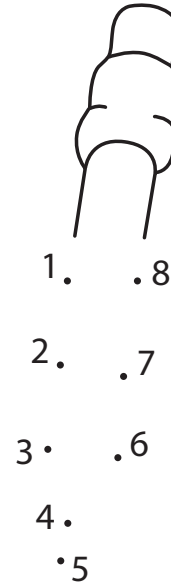
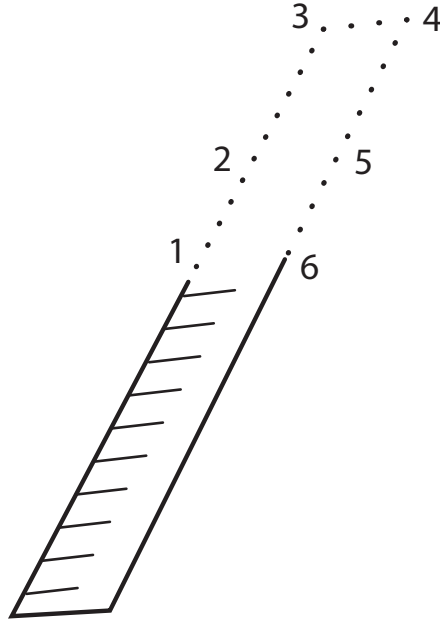



6



Lesson 1. IS IT LONG OR SHORT? Довге чи коротке?










1 Trace, colour and say. Наведи, розфарбуй і скажи.



It is a pen.

2 Listen and tick (✓). Прослухай і познач (✓).




<p>1</p> 	<input type="checkbox"/> 	<input checked="" type="checkbox"/> 
<p>2</p> 	<input type="checkbox"/> 	<input type="checkbox"/> 
<p>3</p> 	<input type="checkbox"/> 	<input type="checkbox"/> 

3 Write the letter. Напиши літеру.



P




4 Copy and read. Пропиши і прочитай.


cup					
nut					
run					
jump					

Lesson 2. WHAT IS IN YOUR SCHOOLBAG?
Що у твоєму портфелі?

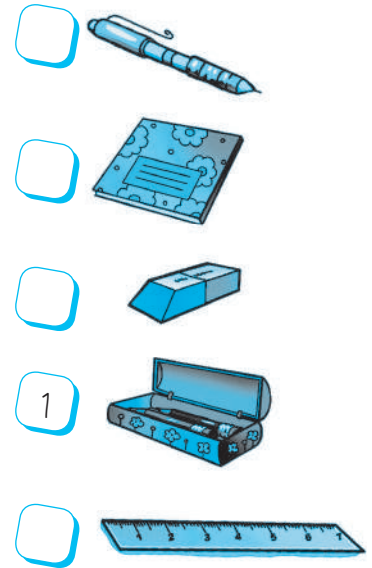

1) Match and say. З'єднай і скажи.



2) Listen and stick. Прослухай і наклеї наліпки.



3 Count, write and say. Порахуй, напиши і скажи.



What is in your schoolbag? I've got one pencil case, ...


4 Copy and read. Пропиши і прочитай.

Sue					
cube					
pupil					
uniform					

Lesson 3. IT IS OUR SCHOOL
Це наша школа

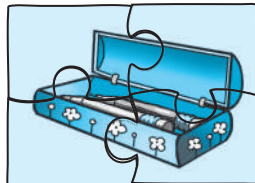
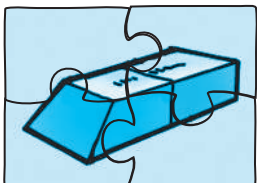
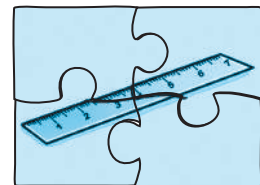
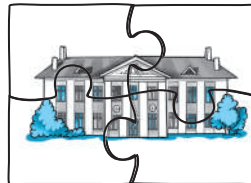
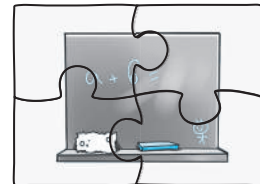


1 Colour and say.
Розфарбуй і скажи.

This is my teacher.



2 Match and say. З'єднай і скажи.

S R P R B S P




This is the letter «S» —
«schoolbag».


3) Copy and read. Пропиши і прочитай.

happy									
angry									
candy									
family									

4) Write. Підпиши.



English
 Jill Brown
 Form 1-A
 School 62

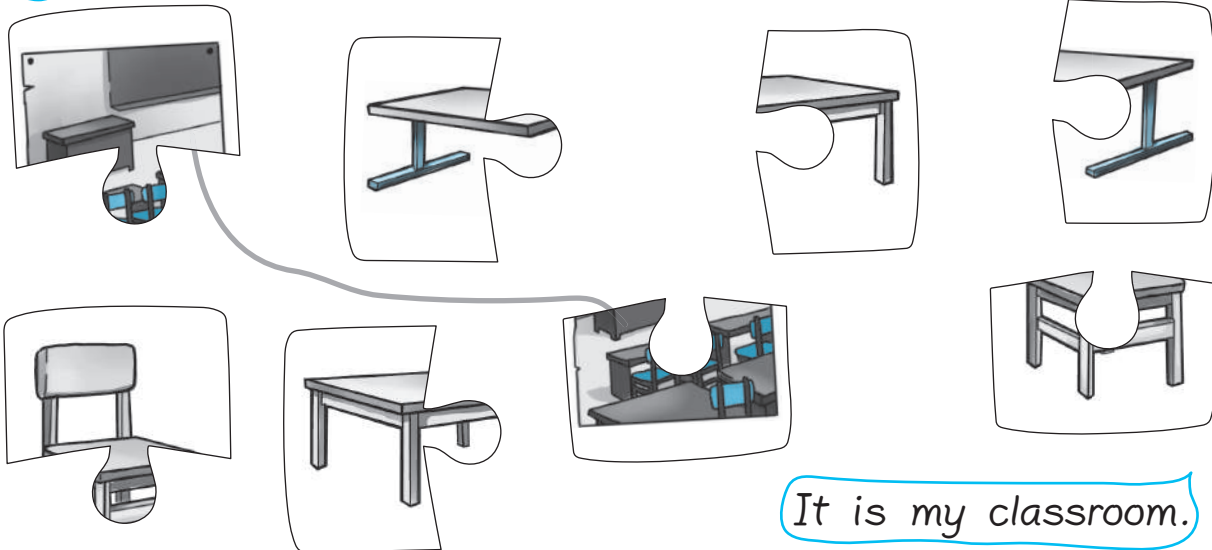


English


 Form _____
 School _____

Lesson 4. IT IS MY CLASSROOM
Це моя класна кімната

1) Match and say. З'єднай і скажи.



2) Listen and number. Прослухай і пронумеруй.



3) Circle and write. Обведи літеру та напиши слово.

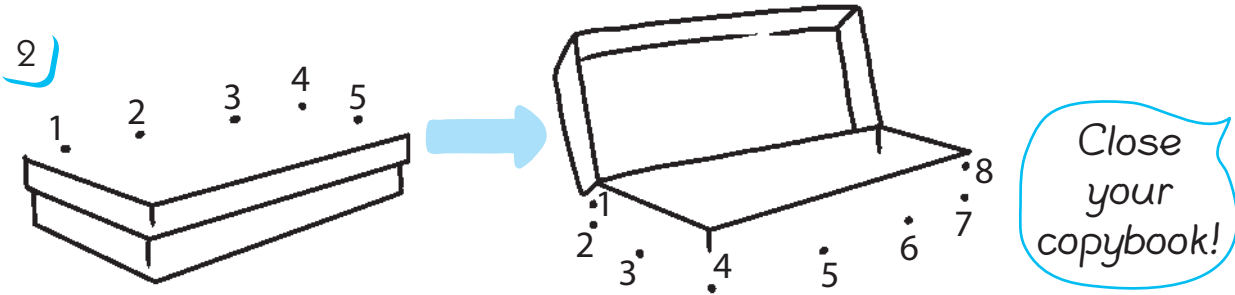
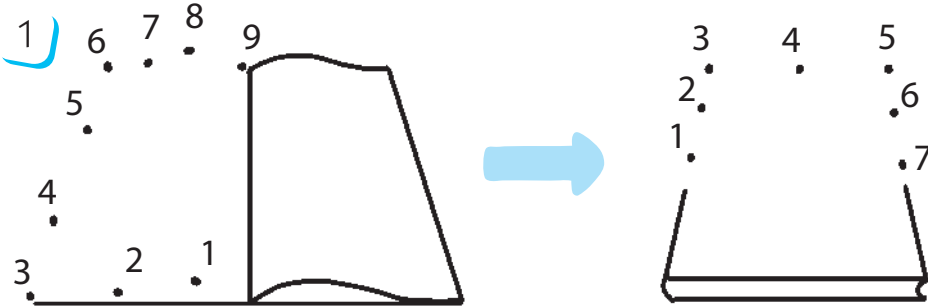
	scek	chair	chair				
	ltbf						
	dbqk						
	bdqk						
	ksce						
	csze						

4) Copy and read. Пропиши і прочитай.

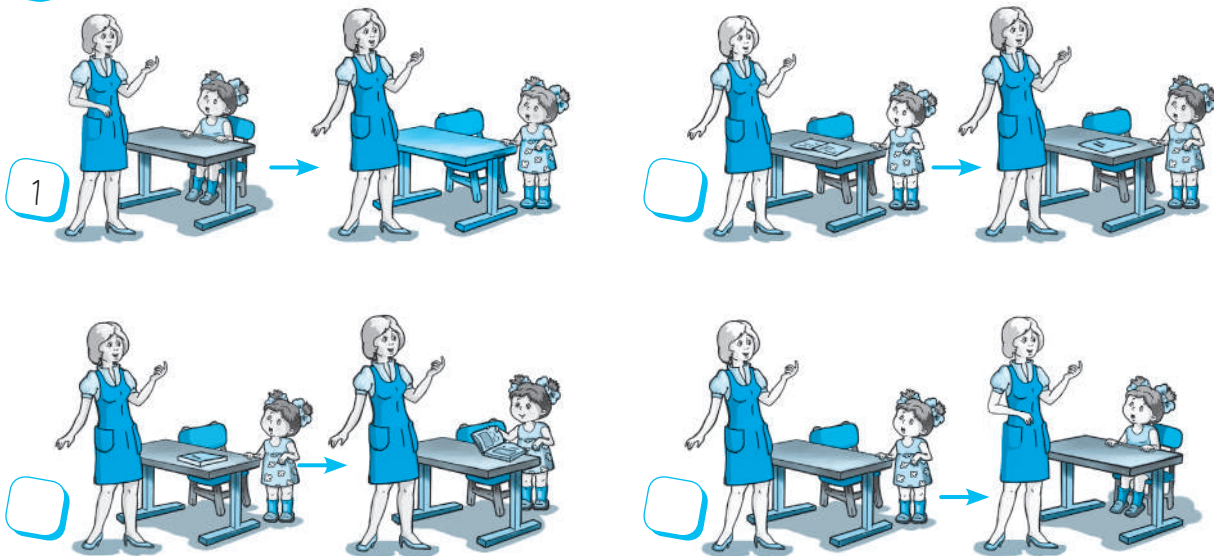
my							
bye							
fly							
sky							

Lesson 5. OPEN YOUR BOOK! Розгорни свою книжку!


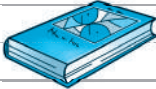


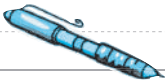
1) Trace, colour and say. Наведи, розфарбуй і скажи.



2) Listen and number. Прослухай і пронумеруй.

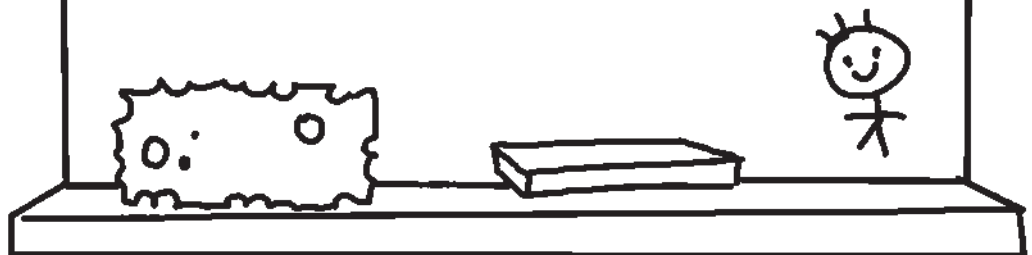


3) Circle and write. Обведи літеру й напиши слово.

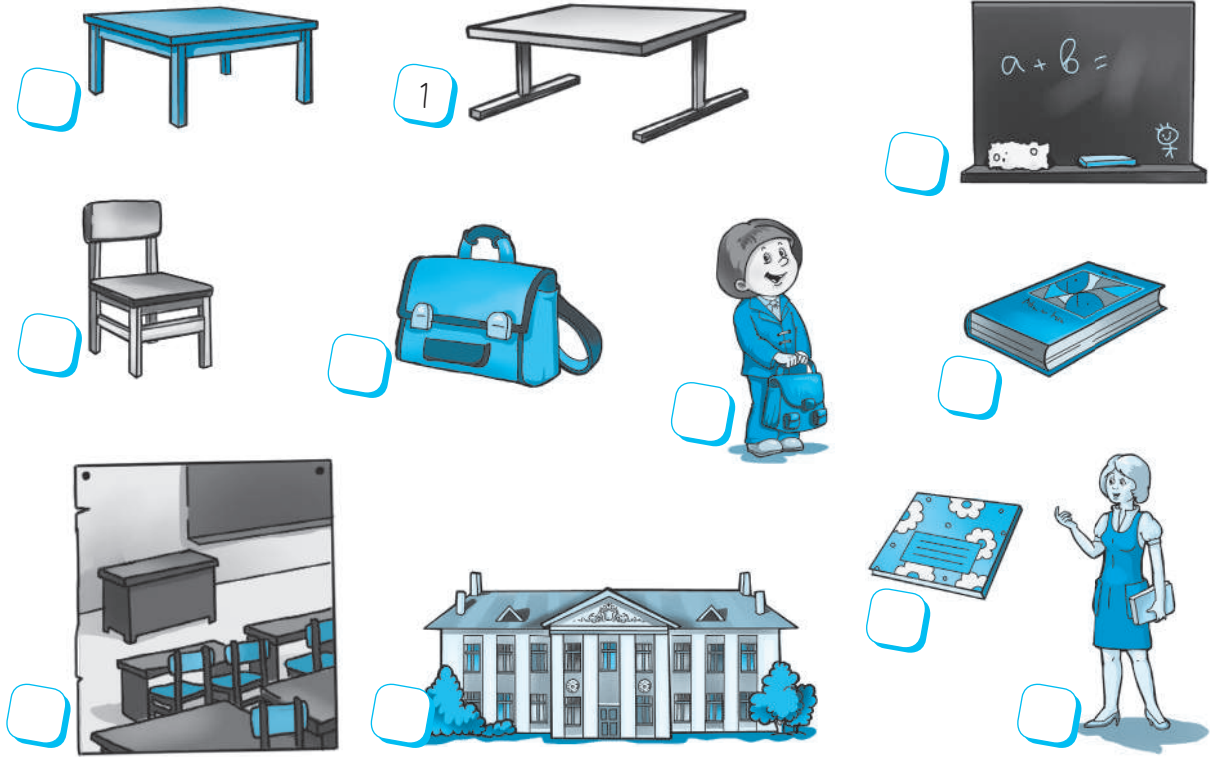
	KCES	copybook	copybook
	BDGO		
	FTRH		
	RUPB		
	PBRD		

4) Write the letters. Напиши літери.

a	b	c	d	e	f	h	i
j	k	l		n	o	p	
r	t	u		w	x		z



1) Listen and number. Прослухай і пронумеруй.



2) Look, tick (✓) and say. Подивись, познач (✓) і скажи.









I have got a book.



Joe

Flo

						
Joe			✓			
Flo						






















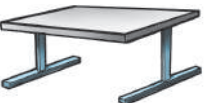



- 3** Draw and colour your school things. Tell your friends about them. Намалюй і розфарбуй свої шкільні речі. Розкажи про них друзям.



Lesson 9. REVISION. ALL I KNOW
Повторення. Усе, що я знаю

1) Write the ABC. Напиши літери за абеткою.

2) Cross the odd one out. Say. Викресли зайве. Скажи, що або хто це.

1					
2					
3					
4					
5					

This is a teacher.

Unit 1

Lesson 4

- 3) **Listen and tick (✓).**
 1) — What is his name?
 — His name is Jack.
 2) — What is her name?
 — Her name is Polly.
 3) — What is her name?
 — Her name is Mary.

Lesson 5

- 1) **Listen and colour.**
 Three. One. Two. Four.

Lesson 7

- 1) **Listen and number.**
 1) Are you happy? — Yes, I am.
 2) Are you happy? — No, I am not. I am sad.
 3) Are you sad? — No, I am not. I am angry.
 4) Are you tired? — Yes, I am.

Lesson 8

- 2) **Listen and draw.**
 1) — How is Polly?
 — She is fine.
 — Is she tired?
 — No, she isn't. She is happy.
 2) — How is Rolly?
 — Oh, so-so.

Lesson 9

- 1) **Listen and stick.**
 1) This is my father. 2) This is my sister. 3) This is my family. 4) This is my mother. 5) This is my brother.

Lesson 11

- 1) **Listen and colour.**
 Two. Five. Three. Four.

Lessons 12—14

- 1) **Listen, find and circle.**
 1) Five. 2) This is my grandmother. 3) This is my family. 4) Good night!

Unit 2

Lesson 4

- 2) **Listen and colour.**
 I can see a green car. I can see a grey ball. I can see a red train. I can see a blue doll.

Lesson 5

- 1) **Listen and colour.**
 Colour the cat black and white. Colour the bat brown. Colour the car grey. Colour the ball yellow.

Lesson 6

- 2) **Listen and number.**
 1) It's my bike. 2) Let's roller skate! 3) Let's ride a bike! 4) Look at my roller skates!

Lesson 7

- 1) **Listen and stick.**
 1) Let's ride a bike! 2) Let's skateboard! 3) Let's roller skate! 4) Let's ride a scooter!

Lessons 9—11

- 1) **Listen, find and circle.**
 1) It is a train. 2) It is eight. 3) It is a ball. 4) It is a bat. 5) It is a car. 6) It is a scooter.

Unit 3

Lesson 3

- 1) **Listen and stick.**
 1) Let's sing a song at the party! 2) Let's play a game at the party! 3) Let's dance at the party!

Lessons 4—6

- 1) **Listen, find and circle.**
 1) It is a card. 2) It is a stocking. 3) It is a box. 4) It is a bell. 5) It is a deer.

Unit 4

Lesson 1

- 2) **Listen and circle.**
 — Hi! I am Bill. I have got a parrot.
 — Hello! I am Jill. I have got a rabbit.
 — Hi! I am Jack. I have got a dog.
 — Hello! I am Mary. I have got a bird.

Lesson 2

- 1) **Listen and colour.**
 1) It's a jaguar. 2) It's a puppy. 3) It's an insect. 4) It's a hamster.

Lesson 3

- 2) **Listen and stick.**
 1) I've got a little puppy. 2) I've got a big dog. 3) I've got a little rabbit. 4) I've got a big elephant. 5) I've got a little kitten. 6) I've got a big cat.

Lesson 6

- 2) **Listen and tick (✓).**
 — I can run like a dog.
 — I can jump like a frog.
 — I can climb like a cat.
 — I can fly like a bat.

Lesson 8

- 2) **Listen and tick (✓).**
 1) The puppy can run. 2) The cow can walk. 3) The goose can swim. 4) The parrot can fly.

Lessons 9—11**1) Listen, find and circle.**

- 1) It's a fish. It can swim. 2) It's a bird. It can fly.
3) It's a horse. It can walk. 4) It's a monkey. It can climb.
5) It's a tiger. It can jump. 6) It's a wolf. It can run.

Unit 5**Lesson 1****1) Listen and stick.**

- 1) — What's this?
— It's a balloon.
2) — What's this?
— It's a flower.
3) — What's this?
— It's a present.
4) — What's this?
— It's a cake.

Lesson 2**1) Listen and match.**

- 1) My name is Rolly. I am nine. 2) My name is Olenka. I am six. 3) My name is Polly. I am five.
4) My name is Stas. I am seven.

Lessons 5—7**1) Listen, find and circle.**

- 1) It's a present. 2) It's a cake. 3) It's a basket. 4) I can see the Easter Bunny. 5) It's a flower.
6) How old is she? — She is eight.

Unit 6**Lesson 1****2) Listen and tick (✓).**

- 1) — Have you got a cheese sandwich? — No, I haven't. I have got an apple.
2) — Have you got a fish sandwich? — No, I haven't. I have got a meat sandwich.
3) — Have you got a fish sandwich? — Yes, I have.
4) — Have you got a meat sandwich? — No, I haven't. I have got a cheese sandwich.

Lesson 2**2) Listen and match.**

- What's in your lunchbox, Polly?
— I have got a meat sandwich, a banana and an apple. And what's in your lunchbox, Rolly?
— I have got a fish sandwich, a kiwi and an orange.

Lesson 6**2) Listen and number.**

- 1) It is Tuesday today. 2) It is Sunday today.
3) It is Wednesday today. 4) It is Monday today.
5) It is Friday today. 6) It is Saturday today. 7) It is Thursday today.

Lesson 8**2) Listen and match.**

- 1) Hi! I'm Jill. Give me this salad, a chocolate and juice, please.
2) Good afternoon! I'm Bill. Give me a meat sandwich, a cup of tea and biscuits, please.
3) Hello! I'm Jack. Give me pizza, a chocolate and juice, please.
4) Good morning! I'm Olenka. Give me a cup of tea, bread and this jam, please.

Lessons 9—11**1) Listen, find and circle.**

- 1) — Give me a fish sandwich, please.
2) — Please, give me pizza and juice.
3) — Give me rice, a sausage and this salad, please.
4) — I like biscuits and ice cream.
5) — Give me a cup of tea, please.
6) — I like tomatoes and cheese.

Unit 7**Lesson 1****2) Listen and tick (✓).**

- Is it a long ruler?
— Yes, it is. It is a long ruler.
— Is it a short pencil?
— No, it isn't. It is a long pencil.
— Is it a long pen?
— No, it isn't. It is a short pen.

Lesson 2**2) Listen and stick.**

- 1) I can see a long snake. 2) I can see a short ruler. 3) I can see a long pencil. 4) I can see a short pen.
5) I can see a short pencil. 6) I can see a long ruler.

Lesson 4**2) Listen and number.**

- 1) It is her table. 2) It is his chair. 3) It is his desk. 4) It is a blackboard.

Lesson 5**2) Listen and number.**

- Good morning, Liz!
Stand up, please.
Open your book
And close your copybook.
Thank you, Liz!
Sit down, please.

Lessons 6—8**1) Listen and number.**

- 1) It is my desk. 2) It is my chair. 3) It is my teacher. 4) It is my school. 5) It is my classroom.
6) It is my schoolbag.

CONTENTS

UNIT 1. MY FAMILY, FRIENDS AND ME

Lesson 1. Hello! • Вітаю!.....	2
Lesson 2. Hi! • Привіт!	3
Lesson 3. Good Morning! • Доброго ранку!	4
Lesson 4. What Is Your Name? • Як тебе звати?...5	
Lesson 5. My Friends • Мої друзі	6
Lesson 6. How Are You? • Як справи?	7
Lesson 7. Are You Happy? • Ти щасливий?	8
Lesson 8. Is He Tired? • Він утомлений?.....	9
Lesson 9. My Family • Моя сім'я.....	10
Lesson 10. My Family Tree • Моє родинне дерево	11
Lesson 11. Who Is This? • Хто це?	12
Lessons 12—14. Revision • Повторення	13

UNIT 2. TOYS

Lesson 1. What Is This? • Що це?	14
Lesson 2. Is It a Plane? • Це літак?	15
Lesson 3. Let's Count! • Порахуймо!	16
Lesson 4. Colours • Кольори.....	17
Lesson 5. What Colour Is It? • Якого це кольору?.....	18
Lesson 6. Let's Ride a Bike! • Покатаймося на велосипеді!.....	19
Lesson 7. It's My Skateboard • Це мій скейтборд	20
Lesson 8. Let's Play in the Pool! • Пограймося в басейні!.....	21
Lessons 9—11. Revision • Повторення.....	22

UNIT 3. WINTER HOLIDAYS

Lesson 1. This Is Our Christmas Tree • Це наша різдвяна ялинка	23
Lesson 2. Merry Christmas! • Щасливого Різдва!.....	25
Lesson 3. Happy New Year! • Щасливого Нового року!.....	27
Lessons 4—6. Revision • Повторення.....	29

UNIT 4. ANIMALS

Lesson 1. I Have Got a Rabbit • У мене є кролик	30
Lesson 2. My Pets • Мої домашні улюбленці....	32
Lesson 3. Is It Big or Small? • Велике чи мале?... 34	
Lesson 4. Is It a Big Pig? • Це велика свиня?... 36	

Lesson 5. How Big Is a Pig? • Наскільки велика свиня?.....	38
Lesson 6. I Can Run • Я вмю бігати.....	40
Lesson 7. We Can See a Wolf • Ми бачимо вовка	42
Lesson 8. Fish Can Swim • Риби вміють плавати.....	44
Lessons 9—11. Revision • Повторення.....	46

UNIT 5. HOLIDAYS

Lesson 1. Happy Birthday! • З днем народження!	47
Lesson 2. How Old Are You? • Скільки тобі років?	49
Lesson 3. How Old Is She? • Скільки їй років?... 51	
Lesson 4. Happy Easter! • Щасливого Великодня!	53
Lessons 5—7. Revision • Повторення.....	55

UNIT 6. FOOD

Lesson 1. Have You Got a Fish Sandwich? • У тебе є сендвіч із рибою?	57
Lesson 2. What's in Your Lunchbox? • Що у твоєму ланч-боксі?.....	59
Lesson 3. I Like Tea • Я люблю чай.....	61
Lesson 4. What's for Lunch? • Що на ланч?.....	63
Lesson 5. What Day Is It Today? • Який сьогодні день?	65
Lesson 6. Menu • Меню.....	66
Lesson 7. In the Café • У кафе.....	68
Lesson 8. At Home • Удома.....	70
Lessons 9—11. Revision • Повторення.....	72


UNIT 7. SCHOOL

Lesson 1. Is It Long or Short? • Довге чи коротке?.....	73
Lesson 2. What Is in Your Schoolbag? • Що у твоєму портфелі?.....	75
Lesson 3. It Is Our school • Це наша школа....	77
Lesson 4. It Is My Classroom • Це моя класна кімната	79
Lesson 5. Open Your Book! • Розгорни свою книжку!.....	81
Lessons 6—8. Revision • Повторення.....	83
Lesson 9. Revision. All I Know • Повторення. Усе, що я знаю.....	85


Unit 1, lesson 9, ex. 1



Unit 4, lesson 3, ex. 2



Unit 2, lesson 7, ex. 1




Unit 5, lesson 1, ex. 1



Unit 3, lesson 3, ex. 1




Unit 6, lesson 1, ex. 1



Unit 4, lesson 3, ex. 2



Unit 7, lesson 2, ex. 2



Навчальне видання
ГУБАРЕВА Світлана Сергіївна
ДОЦЕНКО Ірина Василівна
ЄВЧУК Оксана Володимирівна

И693018УА. Підписано до друку 28.05.2019.
Формат 84×108/16. Папір офсетний.
Гарнітура Міріад. Друк офсетний.
Ум. друк. арк. 9,24

АНГЛІЙСЬКА МОВА
1 клас

Робочий зошит із прописами
(до підручника
«Англійська мова. 1 клас. Start Up!»)

ТОВ Видавництво «Ранок»,
вул. Кібальчича, 27, к. 135, Харків, 61071.
Свідоцтво суб'єкта видавничої справи
ДК № 5215 від 22.09.2016.
Для листів: вул. Космічна, 21а, Харків, 61145.

Редактор *О. Ю. Щербак*
Технічний редактор *С. Я. Захарченко*
Коректор *О. Є. Шишацький*

E-mail: office@ranok.com.ua
Тел. (057) 719-48-65,
тел./факс (057) 719-58-67.

Регіональні представництва
видавництва «Ранок»:

Київ – тел. (044) 229-84-01,
e-mail: office.kyiv@ranok.com.ua,
Львів – тел. (067) 269-00-61,
e-mail: office.lviv@ranok.com.ua.

З питань придбання продукції
видавництва «Ранок» звертатися за тел.:
у Харкові – (057) 727-70-80;
Києві – (044) 360-56-37, 377-73-23;
Вінниці – (067) 506-65-95;
Дніпрі – (056) 785-01-74, 789-06-24;

Житомирі – (067) 122-63-60;
Львові – (032) 244-14-36;
Миколаєві та Одесі – (067) 551-10-79;
Черкасах – (0472) 51-22-51;
Чернігові – (0462) 93-14-30.
E-mail: commerce@ranok.com.ua.

«Книга поштою»: вул. Котельниківська, 5, Харків, 61051.

Тел. (057) 727-70-90, (067) 546-53-73.

E-mail: pochta@ranok.com.ua

www.ranok.com.ua

Папір, на якому надрукована ця книга:



безпечний для здоров'я
та повністю
переробляється



з оптимальною білизною,
рекомендованою
офтальмологами



відбілювався
без хлору,
без діоксиду титану

Разом дбаємо про екологію та здоров'я

ВИДАВНИЦТВО
РАНОК

АНГЛІЙСЬКА МОВА

ENGLISH

1
КЛАС

Start Up!

Робочий зошит із прописами до підручника «Англійська мова. 1 клас. Start Up!» створений на засадах концепції Нової української школи й відповідає чинним типовим освітнім програмам, затвердженим Міністерством освіти і науки України.

Видання пропонує вивчати іноземну мову під час ігор, малювання, майстрування, співу, розгадування загадок тощо. Виконуючи цікаві завдання, діти з легкістю зможуть:

- запам'ятати лексику підручника;
- здійснювати спілкування на елементарному рівні;
- навчитися писати англійські літери і слова завдяки прописам;
- повправлятися у читанні та сприйманні англійської мови на слух;
- розвинути свої творчі здібності й логічне мислення.

До навчально-методичного комплексу входять:

- ПІДРУЧНИК з аудіосупроводом;
- робочий зошит із прописами;
- календарно-тематичний план;
- флеш-картки;
- книга для вчителя з додатковими матеріалами;
- Teacher's Resource Pack.



Інтернет-підтримка
interactive.ranok.com.ua



ВИДАВНИЦТВО
РАНОК

НАВЧАЛЬНО-МЕТОДИЧНА ЛІТЕРАТУРА
УСІ КНИГИ ТУТ!

🛒 ranok.com.ua
📧 e-ranok.com.ua
✉ pochta@ranok.com.ua
☎ (057) 727-70-90